


4a RF



IMPOSTO INDUSTRIAL DECLARAÇÃO MODELO 1

DECLARAÇÃO ANUAL DE RENDIMENTO (A QUE SE REFEREM OS ARTIGOS 51.º E 58.º DO CII) Exercício de 2020

1. IDENTIFICAÇÃO DO DECLARANTE

Nome/Firma: VICTORIA TRANSFER, LDA
 NIF: 5417475726
 Morada: CONDOMINIO MIRANTES CASA Nº5
 Município / Distrito: BELAS Comuna:
 Província: LUANDA Cidade: LUANDA
 Repartição Fiscal: 4º BAIRRO FISCAL
 Telefone Fixo: Telemóvel: 925162579 Fax:
 E-mail:

2. SECTOR DE ACTIVIDADE PRINCIPAL
 FINANCEIRO

3. TIPO DE CONTRIBUINTE (assinalar com uma cruz)

Residente Não residente com estabelecimento estável Não residente sem estabelecimento estável

4. INCORPORAÇÃO DE SOCIEDADES (assinalar com uma cruz)

Fusão Cisão Não aplicável

5. REGIME DE TRIBUTAÇÃO DE GRUPOS DE SOCIEDADES (assinalar com uma cruz)

Dominante Não Aplicável Dominada

6. BENEFÍCIOS FISCAIS ABRANGIDOS (assinalar com uma cruz)

Investimento Privado MPME Outro Nenhum
 Isenção Total Isenção Parcial Redução da Taxa

7. Apresentação dos anexos (assinalar com uma cruz)

Anexo A Anexo B

8. CARACTERÍSTICA DA DECLARAÇÃO (assinalar com uma cruz)

1ª Declaração (início) – 1º Semestre Declaração do Período Declaração do Período de Cessação – 1º Semestre
 1ª Declaração (início) – 2º Semestre Declaração de Substituição Declaração do Período de Cessação – 2º Semestre
 Data: 19/03/2021

9. IDENTIFICAÇÃO DO REPRESENTANTE LEGAL

Nome: CRISTINA CORREIA
 Telefone: NIF: 000000PO29772

A presente declaração corresponde à verdade, de acordo com os princípios do Plano Geral de Contabilidade, e não omite qualquer informação solicitada.

10. IDENTIFICAÇÃO DO TÉCNICO DE CONTAS

Nome: JOÃO L. NETO
 Telefone: 912525404 NIF: TOT66514BO0308

A presente declaração corresponde à verdade, de acordo com os princípios do Plano Geral de Contabilidade, e não omite qualquer informação solicitada.

11. RESERVADO AOS SERVICOS

Código: **600** Repartição Fiscal: **4a RF**
 Número: **2481** Data de Receção: **29-03-2021**
 Com pagamento Sem pagamento
 Código de Barras:
 Carimbo e Assinatura do Funcionário: **João L. Neto**

DEMONSTRAÇÃO DE RESULTADOS

NÚMERO	DESIGNAÇÃO	CONTA PGC	EXERCÍCIO	
			CORRENTE	ANTERIOR
2	DEMONSTRAÇÃO DE RESULTADOS			
2.1	Proveitos e Ganhos por Natureza:	6		
2.1.1	Vendas de produtos	61.1/2	36.897.232,00	43.105.720,00
2.1.2	Vendas de mercadorias	61.3	0,00	0,00
2.1.3	Embalagens de consumo	61.4	0,00	0,00
2.1.4	Subsídios a preços	61.5	0,00	0,00
2.1.5	Devoluções, descontos e abatimentos	61.7/8	0,00	0,00
2.1.6	Prestações de Serviços Nacionais	62.1.1/2.1	0,00	0,00
2.1.7	Prestações de Serviços Estrangeiros	62.1.2/2.2	0,00	0,00
2.1.8	Outros proveitos operacionais	63	0,00	5.769.742,00
A	SOMA DOS PROVEITOS OPERACIONAIS		36.897.232,00	48.875.462,00
2.1.9	Varição dos inventários de prod. acabada e prod. em curso	64	0,00	0,00
2.1.10	Trabalhos para a própria empresa	65	0,00	0,00
2.1.11	Proveitos e ganhos financeiros gerais	66	0,00	0,00
2.1.12	Proveitos e ganhos financeiros em filiais e associadas	67	0,00	0,00
2.1.13	Outros proveitos e ganhos não operacionais	68	0,00	0,00
2.1.14	Proveitos e ganhos extraordinários	69	0,00	0,00
B	SOMA DE OUTROS PROVEITOS E GANHOS NÃO OPERACIONAIS		0,00	0,00
C	TOTAL DOS PROVEITOS (A+B)		36.897.232,00	48.875.462,00
2.2	Custos e Perdas por Natureza:	7		
2.2.1	Custos das mercadorias vendidas e matérias consumidas	71	0,00	0,00
2.2.2	Custos com o pessoal	72	12.430.079,00	15.691.931,00
2.2.3	Amortizações do exercício	73	5.533.880,00	814.873,00
2.2.4	Subcontratos	75.1	0,00	0,00
2.2.5	Fornecimentos e serviços de terceiros	75.2	12.821.302,00	24.750.258,00
2.2.6	Impostos	75.3	0,00	0,00
2.2.7	Despesas confidenciais	75.4	0,00	0,00
2.2.8	Quotizações	75.5	0,00	0,00
2.2.9	Ofertas e amostras de existências	75.6	0,00	0,00
2.2.10	Outros custos e perdas operacionais	75.8	0,00	0,00
2.2.11	Custos e perdas financeiras gerais	76	0,00	36.540,00
2.2.12	Custos e perdas financeiras em filiais e associadas	77	0,00	0,00
2.2.13	Outros custos e perdas não operacionais	78	0,00	0,00
2.2.14	Custos e perdas extraordinárias	79	0,00	0,00
D	TOTAL DOS CUSTOS		30.785.261,00	41.293.608,00
E	Resultados antes de impostos (C-D)		6.111.971,00	7.581.854,20
F	Imposto sobre os lucros		1.833.591,30	2.274.556,20
G	RESULTADO LÍQUIDO DO EXERCÍCIO (E-F)		4.278.379,30	5.307.207,80

DEMONSTRAÇÃO DE RESULTADOS

NÚMERO	DESIGNAÇÃO	CONTA	EXERCÍCIO	
			CORRENTE	ANTERIOR
3	CUSTOS COM PESSOAL			
3.1	Remunerações – órgãos sociais	72.1	0,00	0,00
3.2	Remunerações – pessoal	72.2	8.404.299,00	12.031.029,00
3.3	Remunerações para pensões – órgãos sociais	72.3.1	0,00	0,00
3.4	Remunerações para pensões – pessoal	72.3.2	0,00	0,00
3.5	Prémios para pensões	72.4	0,00	0,00
3.6	Encargos sobre remunerações	72.5	636.282,00	698.922,00
3.7	Seguros de acidentes de trabalho e doenças profissionais	72.6	0,00	0,00
3.8	Formação	72.7	0,00	0,00
3.9	Outras despesas com pessoal	72.8	3.389.498,00	2.961.986,00
SOMA			12.430.079,00	15.691.937,00
4	FORNECIMENTOS E SERVIÇOS DE TERCEIROS			
4.1	Água	75.2.11	255.048,00	234.306,00
4.2	Electricidade	75.2.12	0,00	0,00
4.3	Combustíveis e outros fluidos	75.2.13	137.437,00	381.198,00
4.4	Material de conservação e reparação	75.2.14	788.800,00	423.076,00
4.5	Material de protecção, segurança e conforto	75.2.15	0,00	2.081.875,00
4.6	Ferramentas e utensílios de desgaste rápido	75.2.16	0,00	0,00
4.7	Material de escritório	75.2.17	0,00 0,00	447.645,00
4.8	Livros e documentação técnica	75.2.18	0,00	0,00
4.9	Outros fornecimentos	75.2.19	0,00	0,00
4.1	Comunicação	75.2.20	1.611.900,00	1.910.316,00
4.11	Rendas	75.2.21	0,00	0,00
4.12	Alugueres	75.2.21	1.200.000,00	1.096.200,00
4.13	Seguros	75.2.22	118.940,00	0,00
4.14	Deslocações e estadas	75.2.23	204.870,00	40.350,00
4.15	Despesas de representação	75.2.24	0,00	0,00
4.16	Serviços de conservação e reparação	75.2.26	0,00	0,00
4.17	Vigilância e segurança	75.2.27	1.041.300,00	2.081.875,00
4.18	Material de limpeza, higiene e conforto	75.2.28	343.498,00	5.780,00
4.19	Serviços de limpeza, higiene e conforto	75.2.28	0,00	0,00
4.2	Publicidade e propaganda	75.2.29	9.050	17.197,00
4.21	Contencioso e notariado	75.2.30	0,00	0,00
4.22	Comissões a intermediários	75.2.31	0,00	0,00
4.23	Assistência técnica - estrangeira	75.2.32.1	0,00	10.441.275,00
4.24	Assistência técnica - nacional	75.2.32.2	0,00	0,00
4.25	Trabalhos executados no exterior	75.2.33	0,00	0,00
4.26	Honorários e avenças	75.2.34	3.700.000,00	100.000,00
4.27	Royalties	75.2.35	0,00	0,00
4.28	Outros serviços	75.2.39	4.131.078,00	7.571.040,00
SOMA			12.821.302,00	24.750.258,00

DEMONSTRAÇÃO DE RESULTADOS

NÚMERO	DESIGNAÇÃO	EXERCÍCIO CORRENTE	EXERCÍCIO ANTERIOR
6	APURAMENTO DA MATÉRIA COLECTÁVEL		
H	Lucro tributável	6.111.971,00	7.581.854,00
	Prejuízo	0,00	0,00
	DEDUÇÕES À MATÉRIA COLECTÁVEL		
I	Exercício n-3	0,00	0,00
	Exercício n-2	0,00	0,00
	Exercício n-1		2.269.907,44
	Prejuízos fiscais (artigo 48.º) CII	0,00	0,00
J	Exercício n-3	0,00	0,00
	Exercício n-2	0,00	0,00
	Exercício n-1	0,00	0,00
	Benefícios fiscais dos lucros levados à reserva (artigo 49.º) CII	0,00	0,00
K	Outros benefícios fiscais	0,00	0,00
L	SOMA ALGÉBRICA DOS RESULTADOS DAS SOCIEDADES DOMINADAS (ANEXO B)	0,00	0,00
M	MATÉRIA COLECTÁVEL (H-I-J-K+L)	6.111.971,00	5.311.946,56
7	CÁLCULO DO IMPOSTO		
	Imposto à taxa normal (artigo 64.º) CII	1.833.591,30	1.593.583,97
	Imposto à taxa reduzida (artigo 64.º) CII	0,00	0,00
N	COLECTA	1.833.591,30	1.593.583,97
	DEDUÇÕES À COLECTA	0,00	0,00
	Créditos fiscais de exercícios anteriores	0,00	0,00
	Benefícios fiscais	0,00	0,00
	Liquidações provisórias sobre as vendas e serviços não sujeitos a retenção (artigo 66.º) CII	0,00	0,00
	Liquidações provisórias sobre serviços (artigo 67.º) CII	0,00	0,00
	Outras Deduções	0,00	0,00
O	SOMA DAS DEDUÇÕES	0,00	0,00
	TOTAL A PAGAR / A RECUPERAR (N-O)	1.833.591,30	1.593.583,97

Relatório Técnico

INDICE

I – Introdução.....	3
1. Nota Introdutória.....	3
1.1 Políticas Contabilísticas Adoptadas na Preparação das Demonstrações Financeiras	3
1.2 Bases de Valorimetria Adoptadas na Preparação das Demonstrações Financeiras.....	4
II – Notas ao Balanço.....	5
➤ Balanço Patrimonial	
1.2 Disponibilidades.....	7
1.3 Fundos Proprios.....	7
1.4 Outras Obrigações.....	7
1.5 Imobilizações Corpóreas e Incorpóreas.....	8
III – Notas a Demonstração de Resultados.....	9
➤ Demonstração de Resultado	
IV. Resultado de Prestação de Serviços Financeiro.....	11
10. Pessoal.....	11
11. Fornecimentos e Serviços de Terceiros.....	11
18. Depreciações e amortizações.....	11
XX. Resultado Sobre Rendimento.....	12
V – Anexos.....	13
○ Inventário e Amortizações dos Meios Fixos	
○ Balancete Geral Analítico	
○ Modelo 1 – Imposto Industrial	
○ Acta Avulsa	
○ Relatório do auditor independente	

I - Introdução

1. Nota Introdutória

O presente relatório destina-se a apresentação das principais actividades desenvolvidas pela VICTORIA TRANSFER-SOCIEDADE DE REMESSA DE VALORES, LDA, assim como a prestação de contas referentes ao exercício económico de 2020.

A VICTORIA TRANSFER-SOCIEDADE DE REMESSA DE VALORES, LDA., tem como actividade principal o envio de remessas e compra e venda de moedas estrangeiras.

No intuito de apresentar como foram gerados os proveitos, os custos e formado o resultado, apresentamos as demonstrações financeiras, cujos componentes integram, a 31 de Dezembro de 2020, o Balanço, a Demonstração de Resultados, Mapa de Amortização e Balancete Geral Analítico.

1.1 Políticas Contabilísticas Adoptadas na Preparação das Demonstrações Financeiras

a) Bases de Apresentação das Demonstrações Financeiras

As demonstrações financeiras, relativamente ao exercício de 2020, foram preparadas com base a continuidade das operações, a partir dos livros e registos contabilísticos, mantidos de acordo com os princípios de contabilidade geralmente aceite na República de Angola, conforme Plano Contabilísticos das Instituições Financeiras (CONTIF).

b) Principais Critérios Valorimétricos

Os principais critérios valorimétricos utilizados na preparação das demonstrações financeiras que adiante se apresentam, foram os seguintes:

Operações Cambiais

Registo, na contabilização das operações cambiais atendemos aos seguintes pontos:

- Os controlos internos analíticos das operações em moedas estrangeiras são de uso interno e da responsabilidade da instituição. No entanto, evidenciam em qualquer momento o montante em moeda estrangeira e o valor correspondente em moeda nacional, bem como os ajustes realizados nas contas patrimoniais e extrapatrimoniais em decorrência da variação cambial.

- A variação cambial em contas patrimoniais e extrapatrimoniais foram registadas na periodicidade necessária para a prestação de informações actualizadas ao BNA.

- Taxa de câmbio divulgado pelo BNA é a taxa de referência utilizada para actualização dos saldos indexados a variação cambial.

- Os proveitos e os custos decorrentes de operações activas e passivas indexadas a variação cambial (não realizadas em moedas estrangeiras) foram registadas nas contas representativas do proveito ou custo da captação efectuada.

Compra e Venda de Moeda

As operações de compra e venda de moeda estrangeira, quando liquidadas na data de sua contratação, foram registadas nas adequadas contas patrimoniais.

1.2 Bases de Valorimetria Adoptadas na Preparação das Demonstrações Financeiras

- a) A empresa segue o princípio do custo histórico, segundo o qual os activos são registados pela quantia de dinheiro e seus equivalentes, pagos ou a pagar para adquiri-los, no momento da sua aquisição. Os passivos são registados pelas quantias dos produtos recebidos em troca, ou em algumas circunstâncias pela quantia de dinheiro que se espera, sejam pagas para satisfazer o passivo no decurso normal do negócio.
- b) As taxas de câmbios usadas para valorimetria de activos e passivos cujo valor esteja dependente das flutuações de moeda estrangeira em 31 de Dezembro 2020 foram as seguintes:

31 de Dezembro de 2020 – USD 1 = Kz 482,00


V – Notas ao Balanço

BALANÇO
EXERCÍCIO ECONÓMICO 2020

MOEDA: KWANZAS

DESIGNAÇÃO DAS CONTAS	EXERCÍCIOS	
	2020	2019
DISPONIBILIDADE		
Caixa	7,716.00	10,000.00
Disponibilidades em Inst. Financeiras	216,929,319.00	208,636,671.00
TOTAL DE DISPONIBILIDADES	216,937,035.00	208,646,671.00
APLICAÇÕES DE LIQUIDEZ		
Operações no Mercado Monetário Interfinanceiro	0.00	0.00
Operações de Compra de Títulos d e Terceiros c/ A.R.	0.00	0.00
Operações de Vendas de Títulos d e Terceiros c/ A.R.	0.00	0.00
Aplicações em Ouro e Outros Metais Preciosos	0.00	0.00
TOTAL DE APLICAÇÕES DE LIQUIDEZ	0.00	0.00
TÍTULOS E VALORES MOBILIARIOS		
Mantidos para Negociação	0.00	0.00
Disponíveis para Venda	0.00	0.00
Mantidos para Vencimento	0.00	0.00
TOTAL DE TÍTULOS E VALORES MOBILIARIOS	0.00	0.00
OPERAÇÕES CAMBIAIS	71,992,443.00	9,290,939.00
OUTROS VALORES	820,000.00	96,874,678.00
Outros Valores de Natureza Civil	820,000.00	96,874,678.00
IMOBILIZACOES		
Imobilizações Financeiras	0.00	0.00
Imobilizações Corpóreas	11,082,807.00	3,013,467.00
Imobilizações Incorpóreas	1,380,025.00	2,229,940.00
TOTAL DE IMOBILIZACOES	12,462,832.00	5,243,407.00
TOTAL DO ACTIVO	302,212,310.00	320,055,695.00
PASSIVO		
CAPTAÇÃO PARA LIQUIDEZ		
Operações no Mercado Monetário Interfinanceiro	0.00	0.00
Operações de Vendas de Títulos de Próprios c/ Acordo R.	0.00	0.00
Operações de Vendas de Títulos de Terceiros c/ Acordo R.	0.00	0.00
TOTAL DE CAPTAÇÕES PARA LIQUIDEZ	0.00	0.00
OBRIGAÇÕES NO SISTEMA DE PAGAMENTOS	86,999,561.00	123,258,431.00
Relações com Correspondentes	86,999,561.00	123,258,431.00
OPERAÇÕES CAMBIAIS	63,975,525.00	46,114,922.00
OUTRAS CAPTAÇÕES	0.00	0.00
Outras captações contratadas	0.00	0.00
ADIANTAMENTOS DE CLIENTES	0.00	0.00
OUTRAS OBRIGAÇÕES	18,921,453.30	22,644,951.20
Encargos Fiscais a Pagar	2,357,535.30	2,435,206.20
Outras Obrigações de Natureza Civil	-	-
Outras Obrigações de Natureza Admin. e de Comercialização	16,563,918.00	20,209,745.00
FORNECEDORES COMERCIAIS E INDUSTRIAIS	0.00	0.00
INTERESSES MINORITARIOS	-	-
FUNDOS PROPRIOS		
Capital Social	25,000,000.00	25,000,000.00
Reservas de Act. Monetária do Capital Social	0.00	0.00
Reservas e Fundos	100,000,000.00	100,000,000.00
Resultado do Exercício	4,278,379.70	5,307,297.80
Resultados Transitados	3,037,391.00	-2,269,907.00
(-) Dividendos Antecipados	0.00	0.00
Resultados Alterações de Critérios Contabilísticos	0.00	0.00
(-) Acções ou Quotas Próprias em Tesouraria	-	-
TOTAL DOS FUNDOS PROPRIOS	132,315,770.70	128,037,390.80
TOTAL PASSIVO	302,212,310.00	320,055,695.00

O TÉCNICO DE CONTAS



João Luís Neto

Cédula N° 201700181 OCPA

A GERÊNCIA



1.2 – Disponibilidades

Em 31 de Dezembro de 2020 o saldo da conta disponibilidades ascendeu ao valor de Kz 216.937.035,00 distribuídos nas rubricas disponibilidades em instituições financeiras, conforme extractos bancários devidamente conciliados, bem como o saldo disponível em caixa. Comparativamente ao período homólogo registou-se um aumento de 4%.

Rubricas	Valores AKZ		
	2020	2019	Desvios
Depósito a Ordem	216,929,319.00	208,636,671.00	4%
Caixa Kwanzas	7,716.00	10,000.00	-23%
Total	216,937,035.00	208,646,671.00	4%

1.3 – Fundos Próprios

Os fundos próprios da instituição estão constituídos conforme se apresentam no quadro abaixo:

Rubricas	Valores AKZ			
	Saldo inicial	Aumentos	Diminuições	Saldo final
Capital Social	25,000,000.00	-	-	25,000,000.00
Reservas Legal	100,000,000.00	-	-	100,000,000.00
Resultados Transitados	3,037,391.00	-	-	3,037,391.00
Resultados do Exercício	-	-	-	-
Total	128,037,391.00	-	-	128,037,391.00

O capital social é de Kz 25.000.000,00 integralmente realizados em dinheiro, tendo sido constituído adicionalmente reservas legal no valor de KZ 100.000.000,00.

1.4 – Outras Obrigações

No final do exercício o saldo da rubrica situou-se em Kz 16.563.918,00 correspondente a dívidas com fornecedores, estado e outros credores, relativamente ao exercício homólogo, registou uma diminuição de 18%.

Rubricas	Valores AKZ		
	2020	2019	Desvios
Outras Obrigações	16,563,918.00	20,209,745.00	-18%
Total	16,563,918.00	20,209,745.00	-18%

1.5 – Imobilizações

O saldo conjunto nas contas de imobilizações corpóreas e incorpóreas em 31 de Dezembro de 2020 apresenta o valor total de Kz 12.462.832,00 estando já desagregadas as correspondentes amortizações acumuladas.

Rubricas	Valores AKZ				
	Saldo inicial	Anterior	Exercício	Acumulada	Saldo final
Imobilizado Corpóreo	16,361,741.00	594,969.00	4,683,965.00	5,278,934.00	11,082,807.01
Móveis, utensílios, instalações e equip.	3,661,741.00	594,969.00	451,055.00	1,046,024.00	2,615,717.01
Equipamentos carga e transporte	12,700,000.00	-	4,232,910.00	4,232,910.00	8,467,090.00
Imobilizado Incorpóreo	2,550,000.00	320,060.00	849,915.00	1,169,975.00	1,380,025.00
Sistema de trat. de dados	2,550,000.00	320,060.00	849,915.00	1,169,975.00	1,380,025.00
Total	18,911,741.00	915,029.00	5,533,880.00	6,448,909.01	12,462,832.00

- Movimentos, ocorridos durante o exercício, no valor bruto.

Durante o exercício de 2020, a instituição registou a aquisição de uma viatura.

Rubricas	Valores AKZ					Saldo final
	Saldo inicial	Reavaliações	Aquisições	Alienações	Abates/Transf.	
Imobilizado Corpóreo	3,661,741.00	-	12,700,000.00	-	-	16,361,741.00
Móveis, utensílios, instalações e equip.	3,661,741.00	-	-	-	-	3,661,741.00
Equipamentos Carga. Transportes	-	-	12,700,000.00	-	-	12,700,000.00
Imobilizado Incorpóreo	2,550,000.00	-	-	-	-	2,550,000.00
Sistema de trat. de dados	2,550,000.00	-	-	-	-	2,550,000.00
Total	6,211,741.00	-	12,700,000.00	-	-	18,911,741.00

- Movimentos, ocorridos durante o exercício, nas amortizações acumuladas.

Durante o exercício de 2020, a empresa registou os seguintes movimentos nas contas de amortizações acumuladas, respeitando apenas a amortizações realizadas no exercício:

Rubricas	Valores AKZ		
	Amort. Anterior	Amort. Exercício	Amort. Acumulado
Imobilizado Corpóreo	594,969.00	4,683,965.00	5,278,934.00
Móveis, utensílios, instalações e equip.	594,969.00	451,055.00	1,046,024.00
Equipamentos Carg. Transportes	-	4,232,910.00	4,232,910.00
Imobilizado Incorpóreo	320,060.00	849,915.00	1,169,975.00
Sistema de trat. de dados	320,060.00	849,915.00	1,169,975.00
Total	915,029.00	5,533,880.00	6,448,909.01

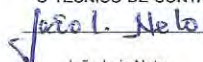
VI – Notas a Demonstração de Resultados

DEMONSTRAÇÃO DE RESULTADOS
EXERCÍCIO ECONÓMICO 2020

MOEDA: KWANZAS

DESIGNAÇÃO DAS CONTAS		2020	2019
I	Margem Financeira (II+III)	0,00	0,00
II	Proveitos de instrumentos financeiros activos (1+2)	0,00	0,00
1	Proveitos de aplicação de liquidez	0,00	0,00
2	Proveitos de títulos e valores mobiliários	0,00	0,00
III	(-) Custos de instrumentos financeiros passivos (3+4)	0,00	0,00
3	Custos de captações para liquidez	0,00	0,00
4	Custos de outras captações	0,00	0,00
IV	Resultados de Negociações e Ajustes ao Valor Justo	0,00	0,00
V	Resultado de Operações Cambiais	-17 860 603,00	-46 114 922,00
VI	Resultados de Prestação de Serviços Financeiros	54 757 835,00	89 220 642,00
VII	(-) Provisões para Flutuações Cambiais	0,00	0,00
VIII	Resultados de Planos de Seguros, Capitalização e Saúde Compl.	0,00	0,00
IX	RESULTADO DE INTERMEDIACAO FINANCEIRA (I+IV+V+VI+VII+VIII)	36 897 232,00	43 105 720,00
X	RESULTADO COM MERCADORIA PRODUTOS E OUTROS SERVIÇOS	0,00	5 769 742,00
XI	(-) Custos administrativos e de comercialização (5+6+7+8+9+10+11)	-30 785 261,00	-41 293 608,00
5	Pessoal	-12 430 079,00	-15 691 937,00
6	Fornecimentos de Terceiros	-12 821 302,00	-24 750 258,00
7	Impostos e Taxas não Incidentes sobre o Resultado	0,00	-36 540,00
8	Penalidades Aplicadas por Autoridades Reguladoras	0,00	0,00
9	Outros Custos Administrativos e de Comercialização	0,00	0,00
10	Depreciação e Amortizações	-5 533 880,00	-814 873,00
11	Recuperação de Custos	0,00	0,00
XII	(-) Provisões Sobre Outros Valores e Responsabilidades Prováveis	0,00	0,00
XIII	Resultados de Imobilizações	0,00	0,00
XIV	Outros Proveitos e Custos Operacionais	0,00	0,00
XV	OUTROS CUSTOS E PROVEITOS OPERACIONAIS (XI+XII+XIII+XIV)	-30 785 261,00	-41 293 608,00
XVI	Resultado de Actualização Monetária	0,00	0,00
XVII	RESULTADO OPERACIONAL (IX+X+XV+XVI)	6 111 971,00	7 581 854,00
XVIII	RESULTADO NÃO OPERACIONAL	0,00	0,00
12	Resultados não Aceites Fiscalmente	0,00	0,00
XIX	RESULTADOS ANTES DOS IMPOSTOS E OUTROS ENC.(XVII+XVIII)	6 111 971,00	7 581 854,00
XX	(-) ENCARGOS SOBRE RESULTADOS CORRENTE	1 833 591,30	2 274 556,20
XXI	RESULTADO CORRENTE LIQUIDO (XIX+XX)	4 278 379,70	5 307 297,80
XX	(-) INTERESSES MINORITÁRIOS	0,00	0,00
XXI	RESULTADO DO EXERCICIO (XXI+XXII)	4 278 379,70	5 307 297,80


O TECNICO DE CONTAS



João Luís Neto

Cédula N.º 201700181 OCPCA

A GERENCIA



Victoria Transfer-Soc. de Remessa de Valores, Lda

Exercício findo em 31 de Dezembro de 2020

VI – Resultado de prestação de serviços financeiros

No exercício de 2020 a Victoria Transfer, Lda., obteve como Proveitos o montante de Kz 36.897.232,00 resultante da prestação de serviços de envio de remessas, com uma diminuição de 14% face ao saldo apresentado no exercício anterior, justificado essencialmente pela baixa procura dos serviços nomeadamente envio de remessas ao exterior e compra e venda de moedas estrangeiras.

	Valores AKZ		
	2020	2019	Desvios
Resultado de interm. financeira	36,897,232.00	43,105,720.00	-14%
Total	36,897,232.00	43,105,720.00	-14%

10 – Pessoal

A rubrica custo com pessoal, registou em 31 de Dezembro de 2020, o montante de Kz 12.430.079,00, derivado essencialmente de encargos com salários, subsídios de alimentação e outros custos com pessoal, registando uma diminuição 21% face ao exercício anterior.

Rubricas	Valores AKZ		
	2020	2019	Desvios
Custos com pessoal	12,430,079.00	15,691,937.00	-21%
Total	12,430,079.00	15,691,937.00	-21%

11 – Fornecimentos e Serviços de Terceiros

A rubrica fornecimentos e serviços de terceiros apresentavam, em 31 de Dezembro de 2020, o montante de Kz 12.821.302,00 uma diminuição de 48% comparativamente ao período homólogo e apresentam-se distribuídos conforme o quadro abaixo:

Rubricas	Valores AKZ		
	2020	2019	Desvios
Conservação e reparação	-	423,076.00	-100%
Comunicação	805,950.00	1,910,316.00	-58%
Água e energia	329,648.00	234,306.00	41%
Transportes, deslocações e alojam.	204,870.00	40,350.00	408%
Publicações, publicidade e propáganda	9,050.00	17,197.00	-47%
Segurança, conservação e reparação	1,041,300.00	2,081,875.00	-50%
Honorários e avenças	3,700,000.00	100,000.00	3600%
Auditorias, consultorias e outros serv.	788,800.00	10,441,275.00	-92%
Rendas e aluguer	1,200,000.00	1,096,200.00	9%
Seguros	118,940.00	-	100%
Materiais diversos(impressos desgast.)	491,666.00	447,645.00	10%
Combustíveis	137,437.00	-	100%
Materiais de higiene e limpeza	343,498.00	-	100%
Diversos	3,650,143.00	7,958,018.00	-54%
Total	12,821,302.00	24,750,258.00	-48%

18 – Depreciações e amortizações

Em 31 de Dezembro de 2020 a rubrica amortizações, apresentou o montante de Kz 5.533.880,00 referente a depreciação do activo tangível e intangível, tendo sido utilizado para o cálculo das mesmas, o método das quotas constantes, conforme mapa amortizações dos meios fixos.

Rubricas	Valores AKZ		
	2020	2019	Desvios
Imobilizado corpóreo	4,683,965.00	688,043.12	581%
Imobilizado incorpóreo	849,915.00	175,240.22	385%
Total	5,533,880.00	863,283.34	541%

XX – Encargos sobre resultados corrente

A VICTORIA TRANSFER, LDA., está sujeita ao regime fiscal vigente em Angola, a luz da reforma fiscal, é considerado como contribuinte do Grupo A, o Imposto industrial do exercício é determinado com base na taxa normal de 30% sobre o valor total dos resultados antes do imposto apurados no exercício e expressos no mapa de demonstração de resultados. Importa salientar, que em função do lucro registado no exercício, foi apurado o imposto industrial no valor total a pagar de kz 1.833.591,30.

APURAMENTO À MATÉRIA COLECTÁVEL	EXERCÍCIO	
	CORRENTE	ANTERIOR
Lucro tributável	6,111,971.00	5,311,946.56
Prejuízo	0.00	0.00
DEDUÇÕES À MATÉRIA COLECTÁVEL		
Prejuízos fiscais(artigo 48.º)CII	0.00	0.00
Outros benefícios fiscais	0.00	0.00
MATÉRIA COLECTÁVEL	6,111,971.00	5,311,946.56
CÁLCULO DO IMPOSTO		
Imposto à taxa normal(artigo 64.º)CII	1,833,591.30	1,593,583.97
Imposto à taxa reduzida(artigo 64.º)CII	0.00	0.00
COLECTA	1,833,591.30	1,593,583.97
DEDUÇÕES À COLECTA		
Créditos fiscais de exercícios anteriores	0.00	0.00
Benefícios fiscais	0.00	0.00
Liquidações prov.vendas/serviços não sujeitos a retenção na fonte	0.00	0.00
Outras deduções	0.00	0.00
SOMA DAS DEDUÇÕES	0.00	0.00
TOTAL A PAGAR / A RECUPERAR	1,833,591.30	1,593,583.97

Luanda, 09 de Abril de 2021.

O TÉCNICO DE CONTAS

João L. Neto

João L. Neto
Cédula n.º 201700181 OCPA

Cláudia Cruz
A GERÊNCIA



VII – Anexos

VICTORIA TRANSFER-SOCIEDADE DE REMESSA DE VALORES,LDA

MAPA DE AMORTIZAÇÕES DOS MEIOS FIXOS

ANO: 2020

CÓDIGO CONTA	D E S C R I Ç Ã O	ANO AQUIS.	QTD	VALOR	AQUIS.	%	AMORTIZAÇÕES			VALOR CONTAB.
							ANTERIOR	EXERCÍCIO	ACUMULADA	
1.90	Imobilizações									
1.90.20	Imobilizações Corpóreas									
	Outras Imobilizações Corpóreas	2019	1	3,608,436.00	3,608,436.00	12.50	594,969.00	451,054.50	992,719.00	2,615,717.00
	Sub Total			3,608,436.00	3,608,436.00		594,969.00	451,054.50	992,719.00	2,615,717.00
	Equip. Transporte (Viatura Land Cruiser)	2020	1	12,700,000.00	12,700,000.00	33.33	-	4,232,910.00	4,232,910.00	8,467,090.00
	Sub Total			12,700,000.00	12,700,000.00		0.00	4,232,910.00	4,232,910.00	8,467,090.00
1.90.30	Imobilizações Incorpóreas									
	Outras Imobilizações Incorpóreas	2019	1	2,550,000.00	2,550,000.00	33.33	320,060.00	849,915.00	1,169,975.00	1,380,025.00
	Sub Total			2,550,000.00	2,550,000.00	-	320,060.00	849,915.00	1,169,975.00	1,380,025.00
	TOTAL GERAL			18,858,436.00	18,858,436.00	-	915,029.00	5,533,878.50	6,395,604.00	12,462,832.00

O TÉCNICO DE CONTAS

João C. Neto
João Luis Neto

Cédula Nº 201700181 OCPCA

A GERÊNCIA

Cláudia Louro



VICTORIA TRANSFER, LDA
Município de Belas, Condomínio Mirantes Casa nº 5

Luanda-Angola

NIF:5417475726

Tipo de Relatório: BalanceteCB
 Data Início: 01/01/2020
 Data Fim: 31/12/2020

Nº	Conta	Descrição	Saldo Anterior		Movimento Acumulado		Movimento do Período		Saldo Final
			Débito	Crédito	Débito	Crédito	Débito	Crédito	
1	1	ACTIVO	26 081 285,00	2 708 723 961,00	2 406 511 651,00	1 640 777 096,00	1 364 646 071,00	302 212 310,00	
2	1.10	DISPONIBILIDADES	-76 036 800,00	2 510 619 010,00	2 293 681 975,00	1 554 996 198,00	1 262 022 363,00	216 937 035,00	
3	1.10.10	Caixa	21 846 555,00	136 471 868,00	136 464 152,00	62 077 187,00	83 916 026,00	7 716,00	
4	1.10.10.10	VALORES EM TESOURARIA	43 693 110,00	272 943 736,00	272 928 304,00	124 154 374,00	167 832 052,00	15 432,00	
5	1.10.10.10.10	Moeda Nacional - Tesouraria	21 846 555,00	136 471 868,00	136 464 152,00	62 077 187,00	83 916 026,00	7 716,00	
6	1.10.30	Disponibilidades em Instituições Financeiras	-97 883 355,00	2 374 147 142,00	2 157 217 823,00	1 492 919 011,00	1 178 106 337,00	216 929 319,00	
7	1.10.30.10	Moeda Nacional - Bancos	-97 883 355,00	2 374 147 142,00	2 157 217 823,00	1 492 919 011,00	1 178 106 337,00	216 929 319,00	
8	1.10.30.10.10	BANCO PRESTÍGIO - MN	40 000 000,00	80 039 525,00	80 037 050,00	40 039 525,00	80 037 050,00	2 475,00	
9	1.10.30.10.20	BFA - MN	268 000,00	59 055 753,00	59 055 753,00	0,00	268 000,00	0,00	
10	1.10.30.10.60	BCH - MN	-106 383 487,00	1 821 939 088,00	1 608 942 705,00	1 198 390 257,00	879 010 387,00	212 996 383,00	
11	1.10.30.10.70	BCH 002 - MN	491 438,00	1 203 164,00	471 726,00	240 000,00	0,00	731 438,00	
12	1.10.30.10.90	B.I.R. - MN	-31 859 306,00	410 009 612,00	408 270 689,00	252 349 229,00	218 751 000,00	1 738 923,00	
13	1.10.30.10.97	B.C.S-MN	-400 000,00	1 900 000,00	439 900,00	1 900 000,00	39 900,00	1 460 100,00	
14	1.60	OPERAÇÕES CAMBIAIS	0,00	81 283 382,00	9 290 939,00	71 992 443,00	0,00	71 992 443,00	
15	1.60.10	Proveitos por Compra e Venda de Moedas Estrangeiras a Receber	0,00	81 283 382,00	9 290 939,00	71 992 443,00	0,00	71 992 443,00	
16	1.80	OUTROS VALORES	96 874 678,00	97 694 678,00	96 874 678,00	820 000,00	96 874 678,00	820 000,00	
17	1.80.10	Outros Valores de Natureza Social ou Estatutária	0,00	820 000,00	0,00	820 000,00	0,00	820 000,00	
18	1.80.10.10	DIVIDENDOS A RECEBER	0,00	820 000,00	0,00	820 000,00	0,00	820 000,00	
19	1.80.10.10.20	Empréstimos	0,00	820 000,00	0,00	820 000,00	0,00	820 000,00	
20	1.80.30	Outros Valores de Natureza Cível	96 874 678,00	96 874 678,00	96 874 678,00	0,00	96 874 678,00	0,00	
21	1.80.30.80	DEVEDORES DIVERSOS	96 874 678,00	96 874 678,00	96 874 678,00	0,00	96 874 678,00	0,00	
22	1.90	IMOBILIZAÇÕES	5 243 407,00	19 126 891,00	6 664 059,00	12 968 455,00	5 749 030,00	12 462 832,00	
23	1.90.20	Imobilizações Corpóreas	3 013 467,00	16 361 741,00	5 278 934,00	12 753 305,00	4 683 965,00	11 082 807,00	
24	1.90.20.20	MÓVEIS, UTENSÍLIOS, INSTALAÇÕES E EQUIPAMENTOS	3 608 436,00	16 361 741,00	0,00	12 753 305,00	0,00	16 361 741,00	
25	1.90.20.20.10	Mobiliário e Material	3 608 436,00	3 661 741,00	0,00	53 305,00	0,00	3 661 741,00	
26	1.90.20.20.80	Mat. de Transporte	0,00	12 700 000,00	0,00	12 700 000,00	0,00	12 700 000,00	
27	1.90.20.90	(-) DEPRECIACÕES ACUMULADAS	-594 969,00	0,00	5 278 934,00	0,00	4 683 965,00	-5 278 934,00	
28	1.90.20.90.10	Dep.Ac.de Imob.Serv.Próp.	-594 969,00	0,00	5 278 934,00	0,00	4 683 965,00	-5 278 934,00	

29	1.90.20.90.10.20	Amort. Acum. de Mob.e Material	-594 969,00	0,00	5 278 934,00	0,00	4 683 965,00	-5 278 934,00
30	1.90.30	Imobilizações Incorpóreas	2 229 940,00	2 765 150,00	1 385 125,00	215 150,00	1 065 065,00	1 380 035,00
31	1.90.30.10	SISTEMAS DE TRATAMENTO AUTOMÁTICO DE DADOS (SOFTWARE)	2 550 000,00	2 550 000,00	0,00	0,00	0,00	2 550 000,00
32	1.90.30.10.20	Software ORIS. (Doria-Software)	2 550 000,00	2 550 000,00	0,00	0,00	0,00	2 550 000,00
33	1.90.30.80	OUTRAS IMOBILIZAÇÕES INCORPÓREAS	-215 150,00	215 150,00	215 150,00	215 150,00	0,00	0,00
34	1.90.30.80.20	Out.Imob.Incorpóreas	-215 150,00	215 150,00	215 150,00	215 150,00	0,00	0,00
35	1.90.30.90	(-) AMORTIZAÇÕES ACUMULADAS	-104 910,00	0,00	1 169 975,00	0,00	1 065 065,00	-1 169 975,00
36	1.90.30.90.01	(-) Depreciações Acumuladas SISTEMAS DE TRATAMENTO AUTOMÁTICO DE DADOS (SOFTWARE)	-104 910,00	0,00	1 169 975,00	0,00	1 065 065,00	-1 169 975,00
37	2	PASSIVO	78 814 164,00	3 972 925 866,00	4 142 822 404,00	2 036 945 738,00	2 285 556 440,00	-169 896 538,00
38	2.10	DEPÓSITOS	194 273 003,00	1 955 832 361,00	1 955 832 361,00	1 027 224 655,00	1 221 497 658,00	0,00
39	2.10.10	Depósitos à Ordem	194 273 003,00	1 955 832 361,00	1 955 832 361,00	1 027 224 655,00	1 221 497 658,00	0,00
40	2.50	OBRIGAÇÕES NO SISTEMA DE PAGAMENTOS	-48 033 926,00	1 986 316 523,00	2 073 316 084,00	998 536 971,00	1 037 502 606,00	-86 999 561,00
41	2.50.20	Relações entre Instituições	-48 033 926,00	1 986 316 523,00	2 073 316 084,00	998 536 971,00	1 037 502 606,00	-86 999 561,00
42	2.50.20.10	OBRIGAÇÕES POR OPERAÇÕES PENDENTES DE LIQUIDAÇÃO	-6 000 000,00	6 000 000,00	6 000 000,00	6 000 000,00	0,00	0,00
43	2.50.20.10.20	OUTRAS OPERAÇÕES PENDENTES DE LIQUIDAÇÃO	-6 000 000,00	6 000 000,00	6 000 000,00	6 000 000,00	0,00	0,00
44	2.50.20.20	RELAÇÕES COM CORRESPONDENTES	-42 033 926,00	1 980 316 523,00	2 067 316 084,00	992 536 971,00	1 037 502 606,00	-86 999 561,00
45	2.60	OPERAÇÕES CAMBIAIS	-52 302 534,00	0,00	63 975 525,00	0,00	11 672 991,00	-63 975 525,00
46	2.60.10	Custos por Compra e Venda de Moedas Estrangeiras a Pagar	-52 302 534,00	0,00	63 975 525,00	0,00	11 672 991,00	-63 975 525,00
47	2.80	OUTRAS OBRIGAÇÕES	-15 122 379,00	30 776 982,00	49 698 434,00	11 084 112,00	14 883 185,00	-18 921 452,00
48	2.80.20	Outras Obrigações de Natureza Fiscal	-4 801 612,00	5 114 156,00	7 471 690,00	4 549 112,00	2 105 034,00	-2 357 534,00
49	2.80.20.10	ENCARGOS FISCAIS A PAGAR	-4 801 612,00	5 001 513,00	7 359 047,00	4 549 112,00	2 105 034,00	-2 357 534,00
50	2.80.20.10.10	ENCARGOS FISCAIS A PAGAR II	-4 549 112,00	4 549 112,00	6 382 703,00	4 549 112,00	1 833 591,00	-1 833 591,00
51	2.80.20.10.30	I.R.T. - Dependente	-252 500,00	452 401,00	976 344,00	0,00	271 443,00	-523 943,00
52	2.80.40	Outras Obrigações de Natureza Administrativa e de Comercialização	-10 320 767,00	25 662 826,00	42 226 744,00	6 535 000,00	12 778 151,00	-16 563 918,00
53	2.80.40.10	PESSOAL - SALÁRIOS E OUTRAS REMUNERAÇÕES	-5 584 156,00	9 357 494,00	14 751 650,00	2 485 000,00	2 295 000,00	-5 394 156,00
54	2.80.40.10.20	Remuneração de Empregados	-5 584 156,00	9 357 494,00	14 751 650,00	2 485 000,00	2 295 000,00	-5 394 156,00
55	2.80.40.20	CONTRIBUIÇÃO À SEGURANÇA SOCIAL	-800 178,00	689 837,00	1 781 054,00	0,00	291 039,00	-1 091 217,00
56	2.80.40.20.20	Desc.P/O Inst.Nac. Seg.Social	-800 178,00	689 837,00	1 781 054,00	0,00	291 039,00	-1 091 217,00
57	2.80.40.80	OUTROS CUSTOS ADMINISTRATIVOS E DE COMERCIALIZAÇÃO A PAGAR	-3 936 433,00	15 615 495,00	25 694 040,00	4 050 000,00	10 192 112,00	-10 078 545,00
58	2.80.40.80.10	RESIDENTES	0,00	10 644 076,00	10 644 076,00	4 050 000,00	4 050 000,00	0,00
59	2.80.40.80.11	Diversos	1 283 000,00	1 283 000,00	1 283 000,00	0,00	1 283 000,00	0,00
60	2.80.40.80.20	Contas a Regularizar	-5 219 433,00	3 688 419,00	13 766 964,00	0,00	4 859 112,00	-10 078 545,00
61	4	FUNDOS PRÓPRIOS	-128 037 391,00	2 269 907,00	130 307 298,00	0,00	0,00	-128 037 391,00
62	4.10	CAPITAL SOCIAL	-25 000 000,00	0,00	25 000 000,00	0,00	0,00	-25 000 000,00
63	4.10.10	Capital Social	-25 000 000,00	0,00	25 000 000,00	0,00	0,00	-25 000 000,00
64	4.30	RESERVAS E FUNDOS	-100 000 000,00	0,00	100 000 000,00	0,00	0,00	-100 000 000,00
65	4.30.10	Reserva Legal	-100 000 000,00	0,00	100 000 000,00	0,00	0,00	-100 000 000,00
66	4.50	RESULTADOS TRANSITADOS	-3 037 391,00	2 269 907,00	5 307 298,00	0,00	0,00	-3 037 391,00
67	4.50.10	Lucros ou Prejuízos Transitados	-3 037 391,00	2 269 907,00	5 307 298,00	0,00	0,00	-3 037 391,00
68	4.50.10.10	Prejuízos Transitados	2 269 907,00	2 269 907,00	0,00	0,00	0,00	2 269 907,00
69	4.50.10.20	Lucros Transitados	-5 307 298,00	0,00	5 307 298,00	0,00	0,00	-5 307 298,00

70	5	RESULTADOS	23 141 940,00	139 715 048,00	143 993 428,00	116 573 108,00	143 993 428,00	-4 278 380,00
71	5.10	RESULTADO OPERACIONAL	23 141 940,00	137 881 457,00	143 993 428,00	114 739 517,00	143 993 428,00	-6 111 971,00
72	5.10.10	Resultado de Intermediação Financeira	13 916 885,00	107 096 196,00	143 993 428,00	93 179 311,00	143 993 428,00	-36 897 232,00
73	5.10.10.10	MARGEM FINANCEIRA	8 542,00	8 542,00	8 542,00	0,00	8 542,00	0,00
74	5.10.10.10.10	PROVEITOS DE INSTRUMENTOS FINANCEIROS ACTIVOS	8 542,00	8 542,00	8 542,00	0,00	8 542,00	0,00
75	5.10.10.10.10.20	Provetos de Aplicações de Liquidez	8 542,00	8 542,00	8 542,00	0,00	8 542,00	0,00
76	5.10.10.10.10.20.10	Provetos de Operações no Mercado Monetário Interfinanceiro	8 542,00	8 542,00	8 542,00	0,00	8 542,00	0,00
77	5.10.10.60	RESULTADOS DE OPERAÇÕES CAMBIAIS	6 187 612,00	89 853 046,00	71 992 443,00	83 665 434,00	71 992 443,00	17 860 603,00
78	5.10.10.60.10	Lucros em NME	0,00	71 992 443,00	71 992 443,00	71 992 443,00	71 992 443,00	0,00
79	5.10.10.60.10.20	Lucros em NME-Euro	0,00	71 992 443,00	71 992 443,00	71 992 443,00	71 992 443,00	0,00
80	5.10.10.60.30	Prejuizos em Divisas	6 187 612,00	17 860 603,00	0,00	11 672 991,00	0,00	17 860 603,00
81	5.10.10.80	RESULTADOS DE PRESTAÇÃO DE SERVIÇOS FINANCEIROS	7 720 731,00	17 234 608,00	71 992 443,00	9 513 877,00	71 992 443,00	-54 757 835,00
82	5.10.10.80.10	PROVEITOS DE PRESTAÇÃO DE SERVIÇOS	0,00	0,00	71 992 443,00	0,00	71 992 443,00	-71 992 443,00
83	5.10.10.80.20	CUSTOS DE COMISSÕES E CUSTÓDIAS	7 720 731,00	17 234 608,00	0,00	9 513 877,00	0,00	17 234 608,00
84	5.10.10.80.20.01	Comissões por Operações Cambiais	4 968 509,00	11 640 686,00	0,00	6 672 177,00	0,00	11 640 686,00
85	5.10.10.80.20.02	Comissões e Despesas Bancárias	2 752 222,00	5 593 922,00	0,00	2 841 700,00	0,00	5 593 922,00
86	5.10.80	Outros Custos e Provetos Operacionais	9 225 055,00	30 785 261,00	0,00	21 560 206,00	0,00	30 785 261,00
87	5.10.80.10	CUSTOS ADMINISTRATIVOS E DE COMERCIALIZAÇÃO	9 225 055,00	30 785 261,00	0,00	21 560 206,00	0,00	30 785 261,00
88	5.10.80.10.10	PESSOAL	6 691 909,00	12 430 079,00	0,00	5 738 170,00	0,00	12 430 079,00
89	5.10.80.10.10.20	Empregados	6 691 909,00	12 430 079,00	0,00	5 738 170,00	0,00	12 430 079,00
90	5.10.80.10.10.20.10	Empregados	5 758 482,00	8 404 299,00	0,00	2 645 817,00	0,00	8 404 299,00
91	5.10.80.10.10.20.21	Encargos Sobre Remunerações - Pessoal	424 617,00	636 282,00	0,00	211 665,00	0,00	636 282,00
92	5.10.80.10.10.20.30	Outras Despesas com Pessoal	508 810,00	3 389 498,00	0,00	2 880 688,00	0,00	3 389 498,00
93	5.10.80.10.20	FORNECIMENTOS E SERVIÇOS DE TERCEIROS	2 533 146,00	12 821 302,00	0,00	10 288 156,00	0,00	12 821 302,00
94	5.10.80.10.20.10	Comunicações	342 000,00	1 611 900,00	0,00	1 269 900,00	0,00	1 611 900,00
95	5.10.80.10.20.10.10	Comunicações	171 000,00	805 950,00	0,00	634 950,00	0,00	805 950,00
96	5.10.80.10.20.20	Água e Energia	60 000,00	659 296,00	0,00	599 296,00	0,00	659 296,00
97	5.10.80.10.20.20.10	Água	0,00	255 048,00	0,00	255 048,00	0,00	255 048,00
98	5.10.80.10.20.20.20	Energia	30 000,00	74 600,00	0,00	44 600,00	0,00	74 600,00
99	5.10.80.10.20.30	Transportes, Deslocações e Alojamentos	0,00	204 870,00	0,00	204 870,00	0,00	204 870,00
100	5.10.80.10.20.30.20	Transportes	0,00	204 870,00	0,00	204 870,00	0,00	204 870,00
101	5.10.80.10.20.40	Publicações, Publicidade e Propaganda	9 050,00	9 050,00	0,00	0,00	0,00	9 050,00
102	5.10.80.10.20.40.20	Publicidade	9 050,00	9 050,00	0,00	0,00	0,00	9 050,00
103	5.10.80.10.20.50	Segurança, Conservação e Reparação	141 300,00	1 041 300,00	0,00	900 000,00	0,00	1 041 300,00
104	5.10.80.10.20.50.10	De outros Equipamentos/Viaturas	141 300,00	1 041 300,00	0,00	900 000,00	0,00	1 041 300,00
105	5.10.80.10.20.60	Auditorias, Consultorias e Outros Serviços Técnicos Especializados	175 000,00	4 488 800,00	0,00	4 313 800,00	0,00	4 488 800,00
106	5.10.80.10.20.60.10	Avenças e Honorários	0,00	3 700 000,00	0,00	3 700 000,00	0,00	3 700 000,00
107	5.10.80.10.20.60.20	De Segurança e Vigilância	175 000,00	788 800,00	0,00	613 800,00	0,00	788 800,00
108	5.10.80.10.20.70	Seguros	0,00	118 940,00	0,00	118 940,00	0,00	118 940,00
109	5.10.80.10.20.70.10	Seguros	0,00	118 940,00	0,00	118 940,00	0,00	118 940,00
110	5.10.80.10.20.80	Alugueres	1 200 000,00	1 200 000,00	0,00	0,00	0,00	1 200 000,00

111	5.10.80.10.20.90	Material Diversos	154 280,00	983 332,00	0,00	829 052,00	0,00	983 332,00
112	5.10.80.10.20.90.10	Impressos e Mat.de consumo corrente	77 140,00	491 666,00	0,00	414 526,00	0,00	491 666,00
113	5.10.80.10.20.99	Outros Fornecimentos de Terceiros	729 656,00	4 131 078,00	0,00	3 401 422,00	0,00	4 131 078,00
114	5.10.80.10.20.99.10	Combustiveis	26 003,00	137 437,00	0,00	111 434,00	0,00	137 437,00
115	5.10.80.10.20.99.20	Materialis de Higiene e Limpeza	44 510,00	343 498,00	0,00	298 988,00	0,00	343 498,00
116	5.10.80.10.20.99.30	Diversos	659 143,00	3 650 143,00	0,00	2 991 000,00	0,00	3 650 143,00
117	5.10.80.10.90	DEPRECIACOES E AMORTIZACOES	0,00	5 533 880,00	0,00	5 533 880,00	0,00	5 533 880,00
118	5.10.80.10.90.05	(-) Depreciaoes E Amortizaoes Outras Imobilizaoes Incorporeas	0,00	849 915,00	0,00	849 915,00	0,00	849 915,00
119	5.10.80.10.90.30	Amort- de Mobil. e Material	0,00	4 683 965,00	0,00	4 683 965,00	0,00	4 683 965,00
120	5.30	ENCARGOS SOBRE O RESULTADO CORRENTE	0,00	1 833 591,00	0,00	1 833 591,00	0,00	1 833 591,00
121	5.30.10	Impostos sobre o Resultado	0,00	1 833 591,00	0,00	1 833 591,00	0,00	1 833 591,00
122	5.30.10.10	Imposto Industrial	0,00	1 833 591,00	0,00	1 833 591,00	0,00	1 833 591,00
123	Total		-2,00	6 823 634 782,00	6 823 634 782,00	3 794 195 942,00	3 794 195 942,00	0,00

ACTA Nº 014/VT-R/2021

Aos 01 dias do mês de Abril de dois mil e vinte e um, pelas onze horas, reuniram em Assembleia Geral Extraordinária, os sócios da sociedade por quotas "**VICTORIA TRANSFER - Sociedade de Remessa de Valores, LIMITADA**" Matriculada na Conservatória do Registo Comercial de Luanda, com o Capital Social de **Kz 25.000.000,00 (vinte e Cinco Milhões de Kwanzas)**, com sede no Condomínio Mirantes Casa CI, Talatona, Luanda - Angola T. Móvel +244 222 743243 NIF. Nº **5417475726**.

A Assembleia constituiu-se sem observância de formalidades prévias, nos termos do art. 572 da Lei das Sociedades Comerciais, pois estavam presentes todos os sócios e todos se manifestaram de acordo em deliberar sobre a seguinte Ordem de Trabalho:

Ponto único: consentimento da Sociedade relativamente a aprovação do Relatório e Contas referente ao Exercício Económico de 2020.

Aberta a sessão e explicadas as notas sobre as demonstrações financeiras, foi por unanimidade deliberado e aprovada as contas do referido Exercício, cifrado no **resultado positivo de Kz 4.278.379,30 (Quatro Milhões, Duzentos e Setenta e Oito Mil, Trezentos e Setenta e Nove Kwanzas e Trinta Cêntimos)**.

Nada mais havendo a tratar, foi a sessão encerrada, tendo da mesma sido lavrada a presente acta que vai ser assinada por todos os sócios.

Sócios:

Marcolino M. Basti.
Margarida E.F. Cuyala,
Cruzado Luís A. Carrus



Relatório do Auditor Independente

À

**ADMINISTRAÇÃO E SÓCIOS DA VICTORIA TRANSFER-
SOCIEDADE DE REMESSA DE VALORES, LDA.**

Auditamos as demonstrações financeiras anexas da VICTORIA TRANSFER – Sociedade de Remessa de Valores, Lda.

Que compreende o balanço em 31 de Dezembro de 2020 que evidencia um total de 302.212.310,00 Kwanzas e fundos próprios de 132.315.770,70 Kwanzas, incluindo um resultado líquido positivo de 4.278.379,30 Kwanzas.

Responsabilidade do Conselho de Gerência

O Conselho de Gerência é responsável pela apresentação de modo apropriado das demonstrações financeiras de acordo com os princípios contabilísticos geralmente aceites na República de Angola, conforme Plano Contabilístico das Instituições Financeiras (CONTIF), e pelo controlo interno que determine ser necessário para possibilitar a preparação de demonstrações financeiras e isentas de distorções material devido a fraude ou erro.

Responsabilidade do Auditor

A nossa responsabilidade consiste em expressar uma opinião independente sobre estas demonstrações financeiras com base na nossa auditoria, a qual foi conduzida de acordo com as normas técnicas da ordem dos contabilistas e peritos contabilistas de Angola. Estas normas exigem que cumpramos requisitos éticos e que planeamos e executamos auditoria para obter segurança razoável sobre se as demonstrações financeiras estão isentas de distorção material.

Uma auditoria envolve executar procedimentos para obter prova de auditoria acerca das quantias e divulgações constantes das demonstrações financeiras. A nossa análise, entre outros procedimentos, considerou a relevância dos saldos, os controlos internos, inclui também, avaliar a apresentação das demonstrações financeiras. Estamos convictos que a prova de auditoria que obtivemos é suficiente e apropriada para proporcionar uma base para nossa opinião de auditoria.

Opinião

Em nossa opinião, as demonstrações financeiras referidas, representam adequadamente em todos os aspectos materialmente relevante, a posição financeira e patrimonial da **VICTORIA TRANSFER – Sociedade de Remessa de Valores, Lda**, em 31 de Dezembro de 2020 e o seu desempenho financeiro relativo ao exercício findo naquela data, elaborado de acordo com os Princípios Fundamentais de Contabilidade.

Luanda, 04 de Abril de 2021



Madaleno R. Gomes

Cédula n.º 2014079 (OCPCA)

DOCUMENTO DE COBRANÇA

Em caso de dúvida contactar:
4ª REPARTIÇÃO FISCAL
TELEFONE: (+244) 923167010
EMAIL: AGT.CALLCENTER@MINFIN.GOV.AO

DADOS DO CONTRIBUINTE:

VICTORIA TRANSFER-SOC. DE REMESSA DE VALORES,LDA
CONDOMINIO MIRANTES CASA C1 - TALATONA
TALATONA
LUANDA - ANGOLA
5417475726

01	Nº REFERÊNCIA DO DOCUMENTO
	210101986928134

LIQUIDAÇÃO GENÉRICA DE TRIBUTO

02	TIPO DE COBRANÇA	03	PERÍODO DE TRIBUTAÇÃO	04	ORIGEM DO FACTO TRIBUTÁRIO
	VOLUNTÁRIA	Ano	Período	Provincia	Município
		2020	ANUAL	LUANDA	BELAS

07	DADOS DA LIQUIDAÇÃO		
	Forma	Tipo	Documento Associado
	AUTOLIQUIDAÇÃO	DEFINITIVA	

08	DADOS DO BENEFICIÁRIO/ SUBSTITUTO TRIBUTÁRIO		
	NIF do Beneficiário/ Substituto Tributário	Nome/Denominação	Nº da Matriz

09	BASE TRIBUTÁVEL				
	Código Receita	Descrição Receita	Valor Tributável	Taxa	Valor a Pagar
	A26	IMPOSTO INDUSTRIAL - GRUPO B	1.833.591,30		1.833.592,00

10	CÁLCULO DE JUROS				
	Código Receita	Base	Data Início	Data Fim	Valor a Pagar

11	MULTAS		
	Código Receita	Descrição	Valor a Pagar

12	CUSTAS		
	Código Receita	Descrição	Valor a Pagar

VALOR TOTAL A PAGAR 1.833.592,00

Um milhão oitocentos e trinta e três mil quinhentos e noventa e dois KWANZAS

IMPORTÂNCIA A PAGAR	1.833.592,00
DATA DE EMISSÃO	23-04-2021
DATA LIMITE DE PAGAMENTO	30-04-2021
CERTIFICAÇÃO DO PAGAMENTO	

INSTRUÇÕES PARA PAGAMENTO
Pagamento disponível no Multicaixa, Internet Banking e Mobile Banking.
No Multicaixa, seleccionar: Pagamentos > Pagamentos ao Estado
Referência para Pagamento: 60001210101986928134
Valor: 1.833.592,00 AKZ
O Talão emitido pelo Multicaixa faz prova de pagamento. Com este, aceda ao Portal do Contribuinte (portaldocontribuinte.minfin.gov.ao) e imprima o DC Pago.

