

IMPOSTO INDUSTRIAL DECLARAÇÃO MODELO 1

DECLARAÇÃO ANUAL DE RENDIMENTO
(A QUE SE REFEREM OS ARTIGOS 51.º E 58.º DO CII) Exercício de 2021

1. IDENTIFICAÇÃO DO DECLARANTE

Nome/Firma	VICTORIA TRANSFER, LDA		
NIF	5417475726		
Morada	CONDOMINIO MIRANTES CASA Nº5		
Município / Distrito	BELAS	Comuna	
Província	LUANDA	Cidade	LUANDA
Repartição Fiscal	4º BAIRRO FISCAL		
Telefone Fixo	Telemóvel	925162579	Fax
E-mail			

2. SECTOR DE ACTIVIDADE PRINCIPAL

FINANCEIRO

3. TIPO DE CONTRIBUINTE

(assinalar com uma cruz)

Residente Não residente com estabelecimento estável Não residente sem estabelecimento estável

4. INCORPORAÇÃO DE SOCIEDADES

(assinalar com uma cruz)

Fusão Cisão Não aplicável

5. REGIME DE TRIBUTAÇÃO DE GRUPOS DE SOCIEDADES

(assinalar com uma cruz)

Dominante Não Aplicável Dominada

6. BENEFÍCIOS FISCAIS ABRANGIDOS

(assinalar com uma cruz)

Investimento Privado MPME Outro Nenhum
Isenção Total Isenção Parcial Redução da Taxa

7. Apresentação dos anexos

(assinalar com uma cruz)

Anexo A Anexo B

8. CARACTERÍSTICA DA DECLARAÇÃO

(assinalar com uma cruz)

1ª Declaração (início) – 1º Semestre Declaração do Período Declaração do Período de Cessação – 1º Semestre
1ª Declaração (início) – 2º Semestre Declaração de Substituição Declaração do Período de Cessação – 2º Semestre
Data 29/04/2022

9. IDENTIFICAÇÃO DO REPRESENTANTE LEGAL

Nome	Crispina Correia
Telefone	924356121
NIF	000000029772

A presente declaração corresponde à verdade, de acordo com os princípios do Plano Geral de Contabilidade, e não omite qualquer informação solicitada.



10. IDENTIFICAÇÃO DO TÉCNICO DE CONTAS

Nome	João Luís Neto
Telefone	
NIF	10166514B00308
N.º de Técnico de Contas	20170081

A presente declaração corresponde à verdade, de acordo com os princípios do Plano Geral de Contabilidade, e não omite qualquer informação solicitada.

Assinatura
João L. Neto

11. RESERVADO AOS SERVIÇOS

Código	Repartição Fiscal	Código de Barras
Número	Data de Receção	
Com pagamento <input type="checkbox"/>	Carimbo e Assinatura do Funcionário	
Sem pagamento <input type="checkbox"/>		



DEMONSTRAÇÃO DE RESULTADOS

NÚMERO	DESIGNAÇÃO	CONTA PGC	EXERCÍCIO	
			CORRENTE	ANTERIOR
2	DEMONSTRAÇÃO DE RESULTADOS			
2.1	Proveitos e Ganhos por Natureza:	6		
2.1.1	Vendas de produtos	61.1/2	70.403.939,28	36.897.232,00
2.1.2	Vendas de mercadorias	61.3	0,00	0,00
2.1.3	Embalagens de consumo	61.4	0,00	0,00
2.1.4	Subsídios a preços	61.5	0,00	0,00
2.1.5	Devoluções, descontos e abatimentos	61.7/8	0,00	0,00
2.1.6	Prestações de Serviços Nacionais	62.1.1/2.1	0,00	0,00
2.1.7	Prestações de Serviços Estrangeiros	62.1.2/2.2	0,00	0,00
2.1.8	Outros proveitos operacionais	63	0,00	
A	SOMA DOS PROVEITOS OPERACIONAIS		70.403.939,28	36.897.232,00
2.1.9	Variação dos inventários de prod. acabada e prod. em curso	64	0,00	0,00
2.1.10	Trabalhos para a própria empresa	65	0,00	0,00
2.1.11	Proveitos e ganhos financeiros gerais	66	0,00	0,00
2.1.12	Proveitos e ganhos financeiros em filiais e associadas	67	0,00	0,00
2.1.13	Outros proveitos e ganhos não operacionais	68	0,00	0,00
2.1.14	Proveitos e ganhos extraordinários	69	0,00	0,00
B	SOMA DE OUTROS PROVEITOS E GANHOS NÃO OPERACIONAIS		0,00	0,00
C	TOTAL DOS PROVEITOS (A+B)		70.403.939,28	36.897.232,00
2.2	Custos e Perdas por Natureza:	7		
2.2.1	Custos das mercadorias vendidas e matérias consumidas	71	0,00	0,00
2.2.2	Custos com o pessoal	72	20.880.784,56	12.430.079,00
2.2.3	Amortizações do exercício	73	4.497.319,50	5.533.880,00
2.2.4	Subcontratos	75.1	0,00	0,00
2.2.5	Fornecimentos e serviços de terceiros	75.2	39.668.282,41	12.821.302,00
2.2.6	Impostos	75.3	0,00	0,00
2.2.7	Despesas confidenciais	75.4	0,00	0,00
2.2.8	Quotizações	75.5	0,00	0,00
2.2.9	Ofertas e amostras de existências	75.6	0,00	0,00
2.2.10	Outros custos e perdas operacionais	75.8	240.000,00,00	0,00
2.2.11	Custos e perdas financeiras gerais	76	0,00	0,00
2.2.12	Custos e perdas financeiras em filiais e associadas	77	0,00	0,00
2.2.13	Outros custos e perdas não operacionais	78	0,00	0,00
2.2.14	Custos e perdas extraordinárias	79	0,00	0,00
D	TOTAL DOS CUSTOS		66.422.287,47	30.785.261,00
E	Resultados antes de impostos (C-D)		3.741.651,81	6.111.971,00
F	Imposto sobre os lucros		935.412,95	1.833.591,30
G	RESULTADO LÍQUIDO DO EXERCÍCIO (E-F)		2.806.238,86	4.278.379,30

DEMONSTRAÇÃO DE RESULTADOS

NÚMERO	DESIGNAÇÃO	CONTA	EXERCÍCIO	
			CORRENTE	ANTERIOR
3	CUSTOS COM PESSOAL			
3.1	Remunerações – órgãos sociais	72.1	0,00	0,00
3.2	Remunerações – pessoal	72.2	18.273.952,71	8.404.299,00
3.3	Remunerações para pensões – órgãos sociais	72.3.1	0,00	0,00
3.4	Remunerações para pensões – pessoal	72.3.2	0,00	0,00
3.5	Prémios para pensões	72.4	0,00	0,00
3.6	Encargos sobre remunerações	72.5	1.271.054,37	636.282,00
3.7	Seguros de acidentes de trabalho e doenças profissionais	72.6	0,00	0,00
3.8	Formação	72.7	0,00	0,00
3.9	Outras despesas com pessoal	72.8	1.335.777,48	3.389.498,00
SOMA			20.880.784,56	12.430.079,00
4	FORNECIMENTOS E SERVIÇOS DE TERCEIROS			
4.1	Água	75.2.11	206.616,40	255.048,00
4.2	Electricidade	75.2.12	0,00	0,00
4.3	Combustíveis e outros fluidos	75.2.13	576.844,40	137.437,00
4.4	Material de conservação e reparação	75.2.14		788.800,00
4.5	Material de protecção, segurança e conforto	75.2.15	0,00	
4.6	Ferramentas e utensílios de desgaste rápido	75.2.16	0,00	0,00
4.7	Material de escritório	75.2.17	0,000,000,00	306.856,30
4.8	Livros e documentação técnica	75.2.18	0,000,000,00	0,00
4.9	Outros fornecimentos	75.2.19	4.068.319,91	0,00
4.1	Comunicação	75.2.20	846.490,00	1.611.900,00
4.11	Rendas	75.2.21	0,00	0,00
4.12	Alugueres	75.2.21	1.200.000,00	1.200.000,00
4.13	Seguros	75.2.22	392.690,00	118.940,00
4.14	Deslocações e estadas	75.2.23	3.265.239,60	204.870,00
4.15	Despesas de representação	75.2.24	0,00	0,00
4.16	Serviços de conservação e reparação	75.2.26	3.024.964,15	0,00
4.17	Vigilância e segurança	75.2.27		1.041.300,00
4.18	Material de limpeza, higiene e conforto	75.2.28		343.498,00
4.19	Serviços de limpeza, higiene e conforto	75.2.28	0,00	0,00
4.2	Publicidade e propaganda	75.2.29	230.642,00	9,050
4.21	Contencioso e notariado	75.2.30	0,00	0,00
4.22	Comissões a intermediários	75.2.31	0,00	0,00
4.23	Assistência técnica - estrangeira	75.2.32.1	0,00	
4.24	Assistência técnica - nacional	75.2.32.2	0,00	0,00
4.25	Trabalhos executados no exterior	75.2.33	0,00	0,00
4.26	Honorários e avenças	75.2.34		3.700.000,00
4.27	Royalties	75.2.35	0,00	0,00
4.28	Outros serviços	75.2.39	25.856.475,95	4.131.078,00
SOMA			39.668.282,41	12.821.302,00

DEMONSTRAÇÃO DE RESULTADOS

NÚMERO	DESIGNAÇÃO	EXERCÍCIO CORRENTE	EXERCÍCIO ANTERIOR
5	APURAMENTO DE LUCRO TRIBUTÁVEL		
5.1	Seguros do ramo de vida e saúde (artigo 18.º) CII	0,00	0,00
5.2	Amortizações excessivas (artigo 40.º) CII	0,00	0,00
5.3	Amortizações não previstas (artigo 40.º) CII	0,00	0,00
5.4	Amortizações não autorizadas (artigo 40.º) CII	0,00	0,00
5.5	Amortizações não em conformidade (artigo 40.º) CII	0,00	0,00
5.6	Provisões excessivas (artigo 45.º) CII	0,00	0,00
5.7	Provisões não previstas (artigo 45.º) CII	0,00	0,00
5.8	Créditos incobráveis (artigo 46.º) CII	0,00	0,00
5.9	Imposto Industrial (artigo 18.º) CII	0,00	0,00
5.10	Imposto Predial Urbano (artigo 18.º) CII	0,00	0,00
5.11	Imposto sobre Aplicação de Capitais (artigo 18.º) CII	0,00	0,00
5.12	Imposto sobre os Rendimentos do Trabalho (artigo 18.º) CII	0,00	0,00
5.13	Impostos suportados pela empresa (artigo 18.º) CII	0,00	0,00
5.14	Contribuições para a segurança Social (artigo 18.º) CII	0,00	0,00
5.15	Multas e encargos sobre infrações (artigo 18.º) CII	0,00	0,00
5.16	Indemnizações pagas pela ocorrência de eventos cujo o risco seja segurável (artigo 18.º) CII	0,00	0,00
5.17	Custos considerados como conservação e reparação de imóveis arrendados (artigo 18.º) CII	0,00	0,00
5.18	Despesas indevidamente documentadas (artigo 17.º) CII	0,00	0,00
5.19	Despesas não documentadas (artigo 17.º) CII	0,00	0,00
5.2	Despesas confidenciais (artigo 17.º) CII	0,00	0,00
5.21	Despesas não aceites referentes às existências (artigo 21.º) CII	0,00	0,00
5.22	Donativos não previstos (artigo 19.º) CII	0,00	0,00
5.23	Donativos excessivos (artigo 19.º) CII	0,00	0,00
5.24	Tributação Autónoma das despesas em 2% (artigo 17.º) CII	0,00	0,00
5.25	Tributação Autónoma das despesas em 4% (artigo 17.º) CII	0,00	0,00
5.26	Tributação Autónoma das despesas em 30% (artigo 17.º) CII	0,00	0,00
5.27	Tributação Autónoma das despesas em 50% (artigo 17.º) CII	0,00	0,00
5.28	Tributação Autónoma dos donativos em 15% (artigo 17.º) CII	0,00	0,00
5.29	Acréscimos da reavaliação (artigo 37.º) CII	0,00	0,00
5.3	Custos ou gastos com assistência social (artigo 15.º) CII	0,00	0,00
5.31	Juros de empréstimos dos sócios/accionistas (artigo 16.º) CII	0,00	0,00
5.32	Correcções relativas a exercícios anteriores e correcções extraordinárias do exercício (artigo 18.º) CII	0,00	0,00
5.33	Variações patrimoniais positivas (artigo 13.º) CII	0,00	0,00
5.34	Ajustamento de preços de transferência	0,00	0,00
5.35	Outros acréscimos	0,00	0,00
	SOMA (A ACRESCER)	0,00	0,00
5.36	Proveitos sujeitos a IAC (artigo 47.º) CII	0,00	0,00
5.37	Proveitos sujeitos a IPU (artigo 47.º) CII	0,00	0,00
5.38	Resultado da actividade Isenta de Imposto Industrial	0,00	0,00
5.39	Ajustamento de preços de transferência legalmente autorizados	0,00	0,00
5.40	Outras deduções	0,00	0,00
	SOMA (A DEDUZIR)	0,00	0,00
	LUCRO TRIBUTÁVEL (RESULTADOS LÍQUIDOS + A CRESCER - A DEDUZIR)	0,00	0,00

A ACRESCER

A DEDUZIR

DEMONSTRAÇÃO DE RESULTADOS

NÚMERO	DESIGNAÇÃO	EXERCÍCIO CORRENTE	EXERCÍCIO ANTERIOR
6	APURAMENTO DA MATÉRIA COLECTÁVEL		
H	Lucro tributável	3.741.651,81	6.111.971,00
	Prejuízo	0,00	0,00
	DEDUÇÕES À MATÉRIA COLECTÁVEL		
	Exercício n-3	0,00	0,00
I	Exercício n-2	0,00	0,00
	Exercício n-1		
	Prejuízos fiscais (artigo 48.º) CII	0,00	0,00
	Exercício n-3	0,00	0,00
J	Exercício n-2	0,00	0,00
	Exercício n-1	0,00	0,00
	Benefícios fiscais dos lucros levados à reserva (artigo 49.º) CII	0,00	0,00
K	Outros benefícios fiscais	0,00	0,00
L	SOMA ALGÉBRICA DOS RESULTADOS DAS SOCIEDADES DOMINADAS (ANEXO B)	0,00	0,00
M	MATÉRIA COLECTÁVEL (H-I-J-K+L)	3.741.651,81	6.111.971,00
7	CÁLCULO DO IMPOSTO		
	Imposto à taxa normal (artigo 64.º) CII	935.412,95	1.833.591,30
	Imposto à taxa reduzida (artigo 64.º) CII	0,00	0,00
N	COLECTA	935.412,95	1.833.591,30
	DEDUÇÕES À COLECTA	0,00	0,00
	Créditos fiscais de exercícios anteriores	0,00	0,00
	Benefícios fiscais	0,00	0,00
	Liquidações provisórias sobre as vendas e serviços não sujeitos a retenção (artigo 66.º) CII	0,00	0,00
	Liquidações provisórias sobre serviços (artigo 67.º) CII	0,00	0,00
	Outras Deduções	0,00	0,00
O	SOMA DAS DEDUÇÕES	0,00	0,00
	TOTAL A PAGAR / A RECUPERAR (N-O)	935.412,95	1.833.591,30

Relatório Técnico

INDICE

I – Introdução.....	3
1. Nota Introdutória.....	3
1.1 Políticas Contabilísticas Adoptadas na Preparação das Demonstrações Financeiras	3
1.2 Bases de Valorimetria Adoptadas na Preparação das Demonstrações Financeiras.....	4
II – Notas ao Balanço.....	5
➤ Balanço Patrimonial	
1.2 Disponibilidades.....	7
1.3 Fundos Proprios.....	7
1.4 Outras Obrigações.....	7
1.5 Imobilizações Corpóreas e Incorpóreas.....	8
III – Notas a Demonstração de Resultados.....	9
➤ Demonstração de Resultado	
IV. Resultado de Prestação de Serviços Financeiro.....	11
10. Pessoal.....	11
11. Fornecimentos e Serviços de Terceiros.....	11
18. Depreciações e amortizações.....	11
XX. Resultado Sobre Rendimento.....	12
V – Anexos.....	13
○ Inventário e Amortizações dos Meios Fixos	
○ Balancete Geral Analítico	
○ Modelo 1 – Imposto Industrial	
○ Acta Avulsa	
○ Relatório do auditor independente	

I - Introdução

1. Nota Introdutória

O presente relatório destina-se a apresentação das principais actividades desenvolvidas pela VICTORIA TRANSFER-SOCIEDADE DE REMESSA DE VALORES, LDA, assim como a prestação de contas referentes ao exercício económico de 2021.

A VICTORIA TRANSFER-SOCIEDADE DE REMESSA DE VALORES, LDA., tem como actividade principal o envio de remessas e compra e venda de moedas estrangeiras.

No intuito de apresentar como foram gerados os proveitos, os custos e formado o resultado, apresentamos as demonstrações financeiras, cujos componentes integram, a 31 de Dezembro de 2021, o Balanço, a Demonstração de Resultados, Mapa de Amortização e Balancete Geral Analítico.

1.1 Políticas Contabilísticas Adoptadas na Preparação das Demonstrações Financeiras

a) Bases de Apresentação das Demonstrações Financeiras

As demonstrações financeiras, relativamente ao exercício de 2021, foram preparadas com base a continuidade das operações, a partir dos livros e registos contabilísticos, mantidos de acordo com os princípios de contabilidade geralmente aceite na República de Angola, conforme Plano Contabilísticos das Instituições Financeiras (CONTIF).

b) Principais Critérios Valorimétricos

Os principais critérios valorimétricos utilizados na preparação das demonstrações financeiras que adiante se apresentam, foram os seguintes:

Operações Cambiais

Registo, na contabilização das operações cambiais atendemos aos seguintes pontos:

- Os controlos internos analíticos das operações em moedas estrangeiras são de uso interno é da responsabilidade da instituição. No entanto, evidenciam em qualquer momento o montante em moeda estrangeira e o valor correspondente em moeda nacional, bem como os ajustes realizados nas contas patrimoniais e extrapatrimoniais em decorrência da variação cambial.
- A variação cambial em contas patrimoniais e extrapatrimoniais foram registadas na periodicidade necessária para a prestação de informações actualizadas ao BNA.
- Taxa de câmbio divulgado pelo BNA é a taxa de referência utilizada para actualização dos saldos indexados a variação cambial.
- Os proveitos e os custos decorrentes de operações activas e passivas indexadas a variação cambial (não realizadas em moedas estrangeiras) foram registadas nas contas representativas do proveito ou custo da captação efectuada.

Compra e Venda de Moeda

As operações de compra e venda de moeda estrangeira, quando liquidadas na data de sua contratação, foram registadas nas adequadas contas patrimoniais.

1.2 Bases de Valorimetria Adoptadas na Preparação das Demonstrações Financeiras

- a) A empresa segue o princípio do custo histórico, segundo o qual os activos são registados pela quantia de dinheiro e seus equivalentes, pagos ou a pagar para adquiri-los, no momento da sua aquisição. Os passivos são registados pelas quantias dos produtos recebidos em troca, ou em algumas circunstâncias pela quantia de dinheiro que se espera, sejam pagas para satisfazer o passivo no decurso normal do negócio.
- b) As taxas de câmbios usadas para valorimetria de activos e passivos cujo valor esteja dependente das flutuações de moeda estrangeira em 31 de Dezembro 2021 foram as seguintes:

31 de Dezembro de 2021 – USD 1 = Kz 656,255

V – Notas ao Balanço

BALANÇO
EXERCÍCIO ECONÓMICO 2021


MOEDA: AOA

DESIGNAÇÃO DAS CONTAS	EXERCÍCIOS	
	2021	2020
DISPONIBILIDADE		
Caixa	0.00	7,716.00
Disponibilidades em Inst. Financeiras	222,460,442.26	216,929,319.00
TOTAL DE DISPONIBILIDADES	222,460,442.26	216,937,035.00
APLICAÇÕES DE LIQUIDEZ		
Operações no Mercado Monetário Interfinanceiro	0.00	0.00
Operações de Compra de Títulos d e Terceiros c/ A.R.	0.00	0.00
Operações de Vendas de Títulos d e Terceiros c/ A.R.	0.00	0.00
Aplicações em Ouro e Outros Metais Preciosos	0.00	0.00
TOTAL DE APLICAÇÕES DE LIQUIDEZ	0.00	0.00
TÍTULOS E VALORES MOBILIARIOS		
Mantidos para Negociação	0.00	0.00
Disponíveis para Venda	0.00	0.00
Mantidos para Vencimento	0.00	0.00
TOTAL DE TÍTULOS E VALORES MOBILIARIOS	0.00	0.00
OPERAÇÕES CAMBIAIS	73,780,354.00	71,992,443.00
OUTROS VALORES	1,652,500.00	820,000.00
Outros Valores de Natureza Civil	1,652,500.00	820,000.00
IMOBILIZACOES		
Imobilizações Financeiras	0.00	0.00
Imobilizações Corpóreas	7,582,202.50	11,082,807.00
Imobilizações Incorpóreas	530,110.00	1,380,025.00
TOTAL DE IMOBILIZACOES	8,112,312.50	12,462,832.00
TOTAL DO ACTIVO	306,005,608.76	302,212,310.00
PASSIVO		
CAPTAÇÃO PARA LIQUIDEZ		
Operações no Mercado Monetário Interfinanceiro	0.00	0.00
Operações de Vendas de Títulos de Próprios c/ Acordo R.	0.00	0.00
Operações de Vendas de Títulos de Terceiros c/ Acordo R.	0.00	0.00
TOTAL DE CAPTAÇÕES PARA LIQUIDEZ	0.00	0.00
OBRIGAÇÕES NO SISTEMA DE PAGAMENTOS	27,379,087.80	86,999,561.00
Relações com Correspondentes	27,379,087.80	86,999,561.00
OPERAÇÕES CAMBIAIS	1,000,000.00	63,975,525.00
OUTRAS CAPTAÇÕES	0.00	0.00
Outras captações contratadas	0.00	0.00
ADIANTAMENTOS DE CLIENTES	0.00	0.00
OUTRAS OBRIGAÇÕES	142,504,510.10	18,921,453.30
Encargos Fiscais a Pagar	2,391,956.91	2,357,535.30
Outras Obrigações de Natureza Civil	117,441,285.59	-
Outras Obrigações de Natureza Admin. e de Comercialização	22,671,267.60	16,563,918.00
FORNECEDORES COMERCIAIS E INDUSTRIAIS	0.00	0.00
INTERESSES MINORITARIOS		
FUNDOS PROPRIOS		
Capital Social	118,000,000.00	25,000,000.00
Reservas de Act. Monetária do Capital Social	0.00	0.00
Reservas e Fundos	7,000,000.00	100,000,000.00
Resultado do Exercício	2,806,238.86	4,278,379.70
Resultados Transitados	7,315,772.00	3,037,391.00
(-) Dividendos Antecipados	0.00	0.00
Resultados Alterações de Critérios Contabilísticos	0.00	0.00
(-) Acções ou Quotas Próprias em Tesouraria	0.00	0.00
TOTAL DOS FUNDOS PROPRIOS	135,122,010.86	132,315,770.70
TOTAL PASSIVO	306,005,608.76	302,212,310.00

O TÉCNICO DE CONTAS

João Luís Neto

Cédula N.º 201700181 OCPCA



1.2 – Disponibilidades

Em 31 de Dezembro de 2021 o saldo da conta disponibilidades ascendeu ao valor de Kz 222.460.442,26 distribuídos nas rubricas disponibilidades em instituições financeiras, conforme extractos bancários devidamente conciliados, comparativamente ao período homólogo registou-se um aumento de 2,55%.

Rubricas	2021	2020	Valores AOA
			Desvios
Deposito a Ordem	222,460,442.26	216,929,319.00	3%
Caixa Kwanzas	-	7,716.00	-100%
T o t a l	222,460,442.26	216,937,035.00	2.55%

1.3 – Fundos Próprios

Os fundos próprios da instituição estão constituídos conforme se apresentam no quadro abaixo:

Rubricas	Saldo Inicial	Aumentos	Diminuições	Valores AOA
				Saldo Final
Capital Social	25,000,000.00	93,000,000.00	-	118,000,000.00
Reserva Legal	100,000,000.00	-	93,000,000.00	7,000,000.00
Resultados Transitados	3,037,391.00	4,278,381.00	-	7,315,772.00
Resultados do Exercício	6,179,228.48	-	-	2,806,238.86
T o t a l	134,216,619.48	97,278,381.00	93,000,000.00	135,122,010.86

O capital social é de Kz 118.000.000,00 integralmente realizados em dinheiro, tendo sido constituído reservas legal no valor de KZ 7.000.000,00.

1.4 – Outras Obrigações

No final do exercício o saldo da rubrica situou-se em Kz 141.569.097,15 correspondente a dívidas com fornecedores, estado e outros credores, relativamente ao exercício homólogo, registou uma diminuição de 648%.

Rubricas	2021	2020	Valores AOA
			Desvios
Outras Obrigações	141,569,097.15	18,921,453.30	648%
T o t a l	141,569,097.15	18,921,453.30	648%

Victoria Transfer-Soc. de Remessa de Valores, Lda

Exercício findo em 31 de Dezembro de 2021

1.5 – Imobilizações

O saldo conjunto nas contas de imobilizações corpóreas e incorpóreas em 31 de Dezembro de 2021 apresenta o valor total de Kz 8.112.312,50 estando já desagregadas as correspondentes amortizações acumuladas.

Rubricas	Saldo Inicial	Anterior	Exercício	Valores AOA	
				Acumulada	Saldo Final
Imobilizado Corporeo	16,455,236.00	5,225,629.00	3,644,404.50	8,870,033.50	7,585,202.50
Mobiliario e Equipamentos	146,800.00	-	18,350.00	18,350.00	128,450.00
Equipamentos Carga Transporte	12,700,000.00	4,232,910.00	3,175,000.00	7,407,910.00	5,292,090.00
Outras Imobilizações Corporeas	3,608,436.00	992,719.00	451,054.50	1,443,773.50	2,164,662.50
Imobilizado Incorporeo	2,550,000.00	1,169,975.00	849,915.00	2,019,890.00	530,110.00
Sistema de Trat. de Dados	2,550,000.00	1,169,975.00	849,915.00	2,019,890.00	530,110.00
T o t a l	19,005,236.00	6,395,604.00	4,494,319.50	10,889,923.50	8,115,312.50

- Movimentos, ocorridos durante o exercício, no valor bruto.

Durante o exercício de 2021, a instituição registou a aquisição de mobiliario.

Rubricas	Saldo Inicial	Reavaliações	Aquisições	Alienações	Abates/Transf.	Valores AOA
						Saldo Final
Imobilizado Corporeo	16,308,436.00	-	-	-	-	16,455,236.00
Mobiliario e Equipamentos	-	-	146,800.00	-	-	146,800.00
Equipamentos Carga Transporte	12,700,000.00	-	-	-	-	12,700,000.00
Outras Imobilizações Corporeas	3,608,436.00	-	-	-	-	3,608,436.00
Imobilizado Incorporeo	2,550,000.00	-	-	-	-	2,550,000.00
Sistema de Trat. de Dados	2,550,000.00	-	-	-	-	2,550,000.00
T o t a l	18,858,436.00	-	146,800.00	-	-	19,005,236.00

- Movimentos, ocorridos durante o exercício, nas amortizações acumuladas.

Durante o exercício de 2021, a empresa registou os seguintes movimentos nas contas de amortizações acumuladas, respeitando as amortizações realizadas no exercício:

Rubricas	Valores AOA		
	Amort. Anterior	Amort. Exercício	Acumulada
Imobilizado Corporeo	5,225,629.00	3,644,404.50	8,870,033.50
Mobiliario e Equipamentos	-	18,350.00	18,350.00
Equipamentos Carga Transporte	4,232,910.00	3,175,000.00	7,407,910.00
Outras Imobilizações Corporeas	992,719.00	451,054.50	1,443,773.50
Imobilizado Incorporeo	1,169,975.00	849,915.00	2,019,890.00
Sistema de Trat. de Dados	1,169,975.00	849,915.00	2,019,890.00
T o t a l	6,395,604.00	4,494,319.50	10,889,923.50

VI – Notas a Demonstração de Resultados

DEMONSTRAÇÃO DE RESULTADOS
EXERCÍCIO ECONÓMICO 2021

MOEDA: AOA

DESIGNAÇÃO DAS CONTAS		2021	2020
I	Margem Financeira (II+III)	0.00	0.00
II	Proveitos de instrumentos financeiros activos (1+2)	0.00	0.00
1	Proveitos de aplicação de liquidez	0.00	0.00
2	Proveitos de títulos e valores mobiliários	0.00	0.00
III	(-) Custos de instrumentos financeiros passivos (3+4)	0.00	0.00
3	Custos de captações para liquidez	0.00	0.00
4	Custos de outras captações	0.00	0.00
IV	Resultados de Negociações e Ajustes ao Valor Justo	0.00	0.00
V	Resultado de Operações Cambiais	78,281,303.60	-17,860,603.00
VI	Resultados de Prestação de Serviços Financeiros	-7,877,364.32	54,757,835.00
VII	(-) Provisões para Flutuações Cambiais	0.00	0.00
VIII	Resultados de Planos de Seguros, Capitalização e Saúde Compl.	0.00	0.00
IX	RESULTADO DE INTERMEDIACAO FINANCEIRA (I+IV+V+VI+VII+VIII)	70,403,939.28	36,897,232.00
X	RESULTADO COM MERCADORIA PRODUTOS E OUTROS SERVIÇOS	0.00	0.00
XI	(-) Custos administrativos e de comercialização (5+6+7+8+9+10+11)	-66,422,287.47	-30,785,261.00
5	Pessoal	-20,880,784.56	-12,430,079.00
6	Fornecimentos de Terceiros	-39,668,282.41	-12,821,302.00
7	Impostos e Taxas não Incidentes sobre o Resultado	0.00	0.00
8	Penalidades Aplicadas por Autoridades Reguladoras	0.00	0.00
9	Outros Custos Administrativos e de Comercialização	-1,375,901.00	0.00
10	Depreciação e Amortizações	-4,497,319.50	-5,533,880.00
11	Recuperação de Custos	0.00	0.00
XII	(-) Provisões Sobre Outros Valores e Responsabilidades Prováveis	0.00	0.00
XIII	Resultados de Imobilizações	0.00	0.00
XIV	Outros Proveitos e Custos Operacionais	-240,000.00	0.00
XV	OUTROS CUSTOS E PROVEITOS OPERACIONAIS (XI+XII+XIII+XIV)	-66,662,287.47	-30,785,261.00
XVI	Resultado de Actualização Monetária	0.00	0.00
XVII	RESULTADO OPERACIONAL (IX+X+XV+XVI)	3,741,651.81	6,111,971.00
XVIII	RESULTADO NÃO OPERACIONAL	0.00	0.00
12	Resultados não Aceites Fiscalmente	0.00	0.00
XIX	RESULTADOS ANTES DOS IMPOSTOS E OUTROS ENC.(XVII+XVIII)	3,741,651.81	6,111,971.00
XX	(-) ENCARGOS SOBRE RESULTADOS CORRENTE	935,412.95	1,833,591.30
XXI	RESULTADO CORRENTE LIQUIDO (XIX+XX)	2,806,238.86	4,278,379.70
XX	(-) INTERESSES MINORITÁRIOS	0.00	0.00
XXI	RESULTADO DO EXERCICIO (XXI+XXII)	2,806,238.86	4,278,379.70

O TÉCNICO DE CONTAS

João Luis Neto

Cédula N.º 201700181 OCPA

A GERENCIA



Victoria Transfer-Soc. de Remessa de Valores, Lda

Exercício findo em 31 de Dezembro de 2021

VI – Resultado de prestação de serviços financeiros

No exercício de 2021 a Victoria Transfer, Lda., obteve como Proveitos o montante de Kz 70.403.939,28 resultante da prestação de serviços de envio de remessas, com aumento de 68% face ao saldo apresentado no exercício anterior, justificado essencialmente pela baixa procura dos serviços nomeadamente envio de remessas ao exterior e compra e venda de moedas estrangeiras.

Rubricas	2021	2020	Valores AOA
			Desvios
Resultados de Interm. Financeira	70,403,939.28	36,897,232.00	91%
T o t a l	70,403,939.28	36,897,232.00	91%

10 – Pessoal

A rubrica custo com pessoal, registou em 31 de Dezembro de 2021, o montante de Kz 20.880.784,56, derivado essencialmente de encargos com salários, subsídios de alimentação e outros custos com pessoal, registando uma diminuição 68% face ao exercício anterior.

Rubricas	2021	2020	Valores AOA
			Desvios
Custos com o Pessoal	20,880,784.56	12,430,079.00	68%
T o t a l	20,880,784.56	12,430,079.00	68%

11 – Fornecimentos e Serviços de Terceiros

A rubrica fornecimentos e serviços de terceiros apresentavam, em 31 de Dezembro de 2021, o montante de Kz 39.668.282,41 registando um aumento de 209% comparativamente ao período homólogo e apresentam-se distribuídos conforme o quadro abaixo:

Rubricas	2021	2020	Valores AOA
			Desvios
Comunicação	846,490.00	805,950.00	5%
Água e Energia	206,616.40	329,648.00	-37%
Combustíveis	576,844.40	137,437.00	320%
Transporte, Deslocações e Alojamento	3,265,239.60	204,870.00	1494%
Publicações, publicidade e Propaganda	230,642.00	9,050.00	2449%
Segurança, Conservação e Reparação	3,024,964.15	1,041,300.00	190%
Honorários e Avenças	-	3,700,000.00	-100%
Auditorias, Consultorias e Outros Serviços	25,856,475.95	788,800.00	3178%
Rendas e Aluguer	1,200,000.00	1,200,000.00	0%
Seguros	392,690.00	118,940.00	230%
Materiais Diversos	1,227,314.91	491,666.00	150%
Materiais de Higiene e Limpeza	-	343,496.00	-100%
Outros Fornec. Terceiros	2,841,005.00	-	-
Diversos	-	3,660,143.00	-100%
T o t a l	39,668,282.41	12,833,320.00	209%

Victoria Transfer-Soc. de Remessa de Valores, Lda

Exercício findo em 31 de Dezembro de 2021

18 – Depreciações e amortizações

Em 31 de Dezembro de 2021 a rubrica amortizações, apresentou o montante de Kz 4.494.319,50 referente a depreciação do activo tangível e intangível, tendo sido utilizado para o cálculo das mesmas, o método das quotas constantes, conforme mapa amortizações dos meios fixos.

Rubricas	2021	2020	Valores AOA
			Desvios
Imobilizado Corpóreo	3,644,404.50	4,683,965.00	-22%
Imobilizado Incorpóreo	849,915.00	849,915.00	0%
Total	4,494,319.50	5,533,880.00	-19%

XX – Encargos sobre resultados corrente

A VICTORIA TRANSFER, LDA., está sujeita ao regime fiscal vigente em Angola, a luz da reforma fiscal, é considerado como contribuinte do Grupo A, o Imposto industrial do exercício é determinado com base na taxa normal de 25% sobre o valor total dos resultados antes do imposto apurados no exercício e expressos no mapa de demonstração de resultados. Importa salientar, que em função do lucro registado no exercício, foi apurado o imposto industrial no valor total a pagar de kz 935.412,95.

APURAMENTO À MATÉRIA COLECTÁVEL	EXERCÍCIO	
	CORRENTE	ANTERIOR
Lucro tributável	3,741,651.81	6,111,971.00
Prejuízo	0.00	0.00
DEDUÇÕES À MATÉRIA COLECTÁVEL		
Prejuízos fiscais (artigo 48.º) CII	0.00	0.00
Outros benefícios fiscais	0.00	0.00
MATÉRIA COLECTÁVEL	3,741,651.81	6,111,971.00
CÁLCULO DO IMPOSTO		
Imposto à taxa normal (artigo 64.º) CII	935,412.95	1,833,591.30
Imposto à taxa reduzida (artigo 64.º) CII	0.00	0.00
COLECTA	935,412.95	1,833,591.30
DEDUÇÕES À COLECTA		
Créditos fiscais de exercícios anteriores	0.00	0.00
Benefícios fiscais	0.00	0.00
Liquidações prov. vendas/serviços não sujeitos a retenção na fonte	0.00	0.00
Outras deduções	0.00	0.00
SOMA DAS DEDUÇÕES	0.00	0.00
TOTAL A PAGAR / A RECUPERAR	935,412.95	1,833,591.30

Luanda, 29 de Abril de 2022.

O TÉCNICO DE CONTAS



João L. Neto

Cédula n.º 201700181 OCPA



VII – Anexos

VICTORIA TRANSFER-SOCIEDADE DE REMESSA DE VALORES,LDA

MAPA DE AMORTIZAÇÕES DOS MEIOS FIXOS

ANO: 2021

CÓDIGO CONTA	D E S C R I Ç Ã O	ANO AQUIS.	QTD	VALOR AQUIS.	%	AMORTIZAÇÕES			VALOR CONTAB.
						ANTERIOR	EXERCÍCIO	ACUMULADA	
1.90	Imobilizações								
1.90.20	Imobilizações Corpóreas								
	Outras Imobilizações Corpóreas	2019	1	3,608,436.00	12.50	992,719.00	451,054.50	1,443,773.50	2,164,662.50
	Sub Total			3,608,436.00		992,719.00	451,054.50	1,443,773.50	2,164,662.50
	Equip. transporte (Viatura Land Cruiser)	2020	1	12,700,000.00	25.00	4,232,910.00	3,175,000.00	7,407,910.00	5,292,090.00
	Sub Total			12,700,000.00	-	4,232,910.00	3,175,000.00	7,407,910.00	5,292,090.00
	Mobiliário e Equipamentos	2021	1	146,800.00	12.50	-	18,350.00	18,350.00	128,450.00
	Sub Total			146,800.00		0.00	18,350.00	18,350.00	128,450.00
1.90.30	Imobilizações Incorpóreas								
	Outras Imobilizações Incorpóreas	2019	1	2,550,000.00	33.33	1,169,975.00	849,915.00	2,019,890.00	530,110.00
	Sub Total			2,550,000.00	-	1,169,975.00	849,915.00	2,019,890.00	530,110.00
	TOTAL GERAL			19,005,236.00	-	6,395,604.00	4,494,319.50	10,889,923.50	8,115,312.50

O TÉCNICO DE CONTAS

João Luis Neto

Cédula N.º 201700181 OCP/CA



VICTORIA TRANSFER-SOCIEDADE DE REMESSA DE VALORES,LDA

MAPA DE AMORTIZAÇÕES DOS MEIOS FIXOS

ANO: 2021

CÓDIGO CONTA	D E S C R I Ç Ã O	ANO AQUIS.	QTD	VALOR AQUIS.	%	AMORTIZAÇÕES			VALOR CONTAB.
						ANTERIOR	EXERCÍCIO	ACUMULADA	
1.90	Imobilizações								
1.90.20	Imobilizações Corpóreas								
	Outras Imobilizações Corpóreas	2019	1	3.608,436.00	12.50	992,719.00	451,054.50	1,443,773.50	2,164,662.50
	Sub Total			3,608,436.00		992,719.00	451,054.50	1,443,773.50	2,164,662.50
	Equip. transporte (Vatura Land Cruiser)	2020	1	12,700,000.00	25.00	4,232,910.00	3,175,000.00	7,407,910.00	5,292,090.00
	Sub Total			12,700,000.00	-	4,232,910.00	3,175,000.00	7,407,910.00	5,292,090.00
	Mobiliarie e Equipamentos	2021	1	146,800.00	12.50	-	18,350.00	18,350.00	128,450.00
	Sub Total			146,800.00		0.00	18,350.00	18,350.00	128,450.00
1.90.30	Imobilizações Incorpóreas								
	Outras Imobilizações Incorpóreas	2019	1	2,550,000.00	33.33	1,169,975.00	849,915.00	2,019,890.00	530,110.00
	Sub Total			2,550,000.00	-	1,169,975.00	849,915.00	2,019,890.00	530,110.00
	TOTAL GERAL			19,005,236.00	-	6,395,604.00	4,497,319.50	10,889,923.50	8,115,312.50

TÉCNICO DE CONTAS

João Luis Neto

Cédula Nº 201700181 OCPCA

A GERÊNCIA
VICTORIA TRANSFER
 SOC. PRESTADORA DE SERV. FGTO AUTORIZADA PELO
 BNA a 05/09/2016
 REGISTRADA SOB N. 408 NIF. 5417 475726
 CAPITAL SOCIAL: 25.000.000,00 KWANZAS

Relatório do Auditor Independente

À

**ADMINISTRAÇÃO E SÓCIOS DA VICTORIA TRANSFER-SOCIEDADE DE
REMESSA DE VALORES, LDA.**

Auditamos as demonstrações financeiras anexas da VICTORIA TRANSFER – Sociedade de Remessa de Valores, Lda.

Que compreende o balanço em 31 de Dezembro de 2021 que evidencia um total de 306.050.608,76 Kwanzas e fundos próprios de 135.122.010,86 Kwanzas, incluindo um resultado líquido positivo de 2.806.238,86 Kwanzas.

Responsabilidade do Conselho de Gerência

O Conselho de Gerência é responsável pela apresentação de modo apropriado das demonstrações financeiras de acordo com os princípios contabilísticos geralmente aceites na República de Angola, conforme Plano Contabilístico das Instituições Financeiras (CONTIF), e pelo controlo interno que determine ser necessário para possibilitar a preparação de demonstrações financeiras e isentas de distorção material devido a fraude ou erro.

Responsabilidade do Auditor


A nossa responsabilidade consiste em expressar uma opinião independente sobre estas demonstrações financeiras com base na nossa auditoria, a qual foi conduzida de acordo com as normas técnicas da ordem dos contabilistas e peritos contabilistas de Angola. Estas normas exigem que cumpramos requisitos éticos e que planeamos e executamos auditoria para obter segurança razoável sobre se as demonstrações financeiras estão isentas de distorção material.

Uma auditoria envolve executar procedimentos para obter prova de auditoria acerca das quantias e divulgações constantes das demonstrações financeiras. A nossa análise, entre outros procedimentos, considerou a relevância dos saldos, os controlos internos, inclui também, avaliar a apresentação das demonstrações financeiras. Estamos convictos que a prova de auditoria que obtivemos é suficiente e apropriada para proporcionar uma base para nossa opinião de auditoria.

Opinião

Em nossa opinião, as demonstrações financeiras referidas, representam adequadamente em todos os aspectos materialmente relevante, a posição financeira e patrimonial da **VICTORIA TRANSFER – Sociedade de Remessa de Valores, Lda**, em 31 de Dezembro de 2021 e o seu desempenho financeiro relativo ao exercício findo naquela data, elaborado de acordo com os Princípios Fundamentais de Contabilidade.

Luanda, 05 de Maio de 2022



Madaleno Rodrigues

Cédula n.º 2014079 (OCPCA)

Relatório do Fiscal Único

Senhores Sócios.

Em conformidade com a Lei nº 1/4 de 13 de fevereiro de 2011 – Lei das Sociedades Comerciais, no ponto 3 do artigo nº 294º e na alínea g) do ponto 1 do artigo nº 441º, cumpre ao Fiscal Único emitir um relatório sobre os documentos de prestação de contas da **Victoria Transfer – Sociedade de Remessas Lda.**, referente ao exercício económico de 2021, tenho a tecer o seguinte:

Constatações

1. Balanço

a) Activo

O valor do Activo é de **AKZ 306.005.608,76 (Trezentos e Seis Milhões e Cinco Mil e Seiscentos e Oito Kwanzas e Setenta e Seis Cêntimos)**, representando um **crescimento de 1,26%** face ao período anterior, a principal rubrica é a de **disponibilidade** correspondente a **72,70% do Activo**, registando um crescimento de **2,55%** face ao período anterior.

Principais constrangimentos/Inconformidades

- Existência de movimentos bancários do período anterior e actual por esclarecer.
- Outros valores de natureza civil, concretamente Adiantamentos de dividendos efectuados no valor de **AKZ 1.652.500,00 (Um Milão e Seiscentos e Cinquenta e Dois Mil e Quinhentos Kwanzas)**, mas existem dividendos não distribuídos de dois exercícios consecutivos.

b) Passivo

O valor do Passivo é de **AKZ 170.883.597,90 (Cento e Setenta Milhões e Oitocentos e Oitenta e Três Mil e Quinhentos e Noventa e Sete Kwanzas e Noventa Cêntimos)**, representando um **aumento de 0,58%** face ao período anterior, a principal rubrica é a de **Outras Obrigações de Natureza Civil** correspondente a **68,73% do passivo**, que no ano anterior não apresentava valor.

O rácio total de endividamento é de 55,84% e tem vindo a diminuir ao longo dos dois últimos anos.

Principais constrangimentos/Inconformidades

- Encargos fiscais: Discrepâncias existentes na rubrica de encargos fiscais apresentada no balancete **AKZ 1.456.543,96 (Um Milhão e Quatrocentos e Cinquenta e Seis Mil e Quinhentos e Quarenta e Três Kwanzas e Noventa e Seis Cêntimos)** com a apresentada no balanço **AKZ 2.391.956,91 (Dois Milhões e Trezentos e Noventa e Um Mil e Novecentos e Cinquenta e Seis Kwanzas e Noventa e Um Cêntimos)**, ou seja, existe uma diferença a mais de **AKZ 935.412,92**

(Novecentos e Trinta e Cinco Mil e Quatrocentos e Doze Kwanzas e Noventa e Dois Cêntimos) no balanço;

- Outras Obrigações: houve o lapso na interpretação da nota 1.4 Outras obrigações, na realidade ocorreu um **aumento** na ordem de **648%** e não uma diminuição face ao ano anterior;

- Imposto Industrial: omissão/lapso no balancete referente ao valor do imposto industrial a pagar ao estado no valor de **AKZ 935.412,95 (Novecentos e Trinta e Cinco Mil e Quatrocentos e Doze Kwanzas e Noventa e Cinco Cêntimos)**, ou seja, não é possível constatar o valor em causa no balancete.

c) Capital Próprio/Fundos Próprios

O valor do Capital Próprio é de **AKZ 135.122.010,86 (Cento e Trinta e Cinco Milhões e Cento e Vinte e Dois Mil e Dez Kwanzas e Oitenta e Seis Cêntimos)**, representando um **aumento** de **2,12%** face ao período anterior, a principal rubrica é a de **Capital Social** correspondente a **87,32% do Capital Próprio**, registando um crescimento de **372,00%** face ao período anterior.

O rácio de autonomia Financeira é de 44,16% e tem vindo aumentar ao longo desses dois últimos anos

Principais constrangimentos/Inconformidades

- Resultado Líquido do Exercício: Discrepâncias existentes na rubrica de resultados líquido do exercício no balancete **AKZ 3.741.651,81 (Três Milhões e Setecentos e Quarenta e Um Mil e Seiscentos e Cinquenta e Um Kwanzas e Oitenta e Um Cêntimos)** com a apresentada no balanço **AKZ 2.806.238,86 (Dois Milhões e Oitocentos e Seis Mil e Duzentos e Trinta e Oito Kwanzas e Oitenta e Seis Cêntimos)**, ou seja, existe uma diferença a menos de **AKZ 935.412,95 (Novecentos e Trinta e Cinco Mil e Quatrocentos e Doze Kwanzas e Noventa e Cinco Cêntimos)** no balancete que é referente ao imposto industrial a pagar ao estado.

2. Demonstração de Resultados

a) Resultado de Intermediação Financeira

O Resultado de Intermediação Financeira é superavitário em **AKZ 78.281.303,60 (Setenta e Oito Milhões e Duzentos e Oitenta e Um Mil e Trezentos e Três Kwanzas e Sessenta Cêntimos)**, correspondente a um crescimento na ordem de 90,81% face ao ano anterior

Principais constrangimentos/Inconformidades

- Houve o lapso na interpretação da nota, na realidade ocorreu um aumento na ordem de 90,81% e não um aumento na ordem de 68% face ao período anterior;

b) Custos Administrativos e de Comercialização

Os Custos Administrativos e de Comercialização totalizaram o valor de **AKZ 66.422.287,47 (Sessenta e Seis Milhões e Quatrocentos e Vinte e Dois Mil e Duzentos e Oitenta e Sete Kwanzas e Quarenta e Sete Cêntimos)**, representando um **crescimento de 115,76%** face ao exercício anterior.

Os principais Custos Administrativos e de Comercialização são: FST e Custo com o pessoal representando **59,72% & 31,43%** respectivamente, no ano em análise .

Importa destacar o crescimento exponencial do FST na ordem de 209,39% face ao período anterior, sendo as principais rúbricas as seguintes:

Principais Rúbricas	Valores em AKZ	% no FST
Auditorias, Consultorias e Outros Serviços	25 856 475,95	65,18%
Transporte, Deslocações e Alojamento	3 265 239,60	8,23%
Outros fornecimentos	2 841 005,00	7,16%
Total	31 962 720,55	80,58%

As rúbricas descritas acima tiveram a seguinte variação em relação ao ano anterior:

Principais Rúbricas	2021	2020	Δ% 20 - 21
Auditorias, Consultorias e Outros Serviços	25 856 475,95	788 800,00	3178%
Transporte, Deslocações e Alojamento	3 265 239,60	204 870,00	1494%
Outros fornecimentos	2 841 005,00	0,00	-
Total	31 962 720,55	993 670,00	3117%

O Custo com o pessoal teve um crescimento de 67,99% em relação ao período anterior, com a remuneração base correspondendo a 77,10% do custo com o pessoal.

Principais constrangimentos/Inconformidades

- Custo com o pessoal: houve o lapso na interpretação da nota 10, na realidade ocorreu um aumento na ordem de 68% e não uma diminuição face ao ano anterior;

c) Resultado Operacional & Resultado Líquido do Exercício

O Resultado Operacional é superavitário em **AKZ 3.741.651,81 (Três Milhões Setecentos e Quarenta e Um Mil e Seiscentos e Cinquenta e Um Kwanzas e Oitenta e Um Cêntimos)**, correspondente a um decréscimo na ordem de 38,78% face ao ano anterior. Representando apenas a 5,31% do resultado de Intermediação.

O Resultado Líquido do Exercício é superavitário em **AKZ 2.806.238,86 (Dois Milhões e Oitocentos e Seis Mil e Duzentos e Trinta e Oito Kwanzas e Oitenta e Seis Cêntimos)**, correspondente a um decréscimo na ordem de 34,41% face ao ano anterior. Representando apenas a 3,99% do resultado de Intermediação.

3. Assuntos Fiscais

Principais constrangimentos/Inconformidades

- Custos reconhecidos sem suporte físico, ou seja, sem facturas;
- O não reconhecimento e consequentemente o não pagamento do Imposto Predial;

- O não reconhecimento da retenção na fonte s/ os serviços de segurança e outros, consequentemente o seu não pagamento;
- A não entrega da Modelo 2 de IRT relativo aos impostos retidos na fonte;
- Inconformidades nos mapas de processamento de salários.

4. Demonstração de Fluxo de Caixa

Não foi disponibilizada por inexistência da Demonstração de Fluxo Caixa, não respeitando o Art. 51º da Lei nº 26/20 de 20 de Julho – Lei que altera o código de imposto industrial.

5. Relatório de Gestão

Não foi disponibilizado, por inexistência, o que fará com que a Assembleia Geral não delibere, conforme previsto na alínea a) do nº 1 art.º 396 da Lei 1/04, de 13 de fevereiro - Lei das Sociedades Comerciais.

6. Proposta de Distribuição de Dívidos

Não foi disponibilizado, por inexistência, contrariando o nº 1 do art.º239 da Lei 1/04, de 13 de fevereiro - Lei das Sociedades Comerciais e consequentemente a não deliberação do mesmo conforme alínea b) do nº 1 art.º 396 da mesma lei.

7. Outros

Principais constrangimentos/Inconformidades

- Não foram distribuídos os lucros dos últimos dois exercícios económicos, perfazendo um Resultado Transitado na ordem de **AKZ 7.315.772,00 (Sete Milhões e Trezentos e Quinze Mil e Setecentos e Setenta e Dois Kwanzas)**, contrariando o nº 1 do art.º239 da Lei 1/04, de 13 de fevereiro - Lei das Sociedades e também não foram apresentadas evidências que contapõem tal artigo;
- Não foi disponibilizada a Acta da Assembleia Geral aprovando o adiantamento sobre os lucros descritos na rubrica Dividendos por receber (Adiantamentos) no valor de **AKZ 1.652.500,00 (Um Milhão e Seiscentos e Cinquenta e Dois Mil e Quinhentos Kwanzas)**, igualmente não foram cumpridos os requisitos do art.º329 da Lei 1/04, de 13 de fevereiro - Lei das Sociedades;
- Não é cumprido o nº 4 e 5 do art.º399 da Lei 1/04, de 13 de fevereiro - Lei das Sociedades;
- Discrepância no valor do activo no Relatório e Contas **AKZ 306.005.608,76 (Trezentos e Seis Milhões e Cinco Mil e Seiscentos e Oito Kwanzas e Setenta e Seis Cêntimos)**, e no Relatório do Auditor Independente **AKZ 306.050.608,76 (Trezentos e Seis Milhões e Cinquenta Mil e Seiscentos e Oito Kwanzas e Setenta e Seis Cêntimos)**;
- Discrepâncias entre a informação apresentada nas contas da Victoria transfer, com as fontes da contraparte constatadas, Segurança Social **AKZ 1.049.611,62 (Um Milhão e Quarenta e Nove Mil e Seiscentos e Onze Kwanzas e Sessenta e Dois**

Cêntimos), Salários AKZ 21.621.655,98 (Vinte e Um Milhões e Seiscentos e Vinte e Um Mil e Seiscentos e Cinquenta e Cinco Kwanzas e Noventa e Oito Cêntimos) e Encargos fiscais a pagar AKZ 1.456.543,96 (Um Milhão e Quatrocentos e Cinquenta e Seis Mil e Quinhentos e Quarenta e Três Kwanzas e Noventa e Seis Cêntimos)

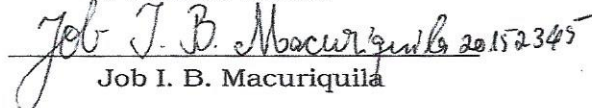
- Pagamento de salários por via de depósitos bancários nas contas dos trabalhadores.

Recomendações

- Deliberar as contas em Assembleia geral em conformidade, com o nº 4 e 5 do art.º399 da Lei 1/04, de 13 de fevereiro - Lei das Sociedades;
- Constituir a devida reserva legal no momento da distribuição dos lucros do exercício económico 2021, em conformidade com o art.º 327 da Lei 1/04, de 13 de fevereiro - Lei das Sociedades;
- Efectuar regularmente (anualmente) a distribuição dos lucros, conforme nº 1 do art. 239 da Lei 1/04, de 13 de fevereiro - Lei das Sociedades Comerciais;
- Elaborar a seguinte documentação: Demonstração de Fluxo de caixa, Relatório de Gestão & Proposta de distribuição de resultados;
- Elaborar Folhas de caixa, reconciliações bancárias e de fornecedores mensalmente;
- Respeitar e cumprir com as obrigações declarativas e laborar o dossier fiscal;
- Efectuar contingências fiscais nas contas para prevenir possíveis multas face as irregularidades apresentadas e criar mecanismos para que os mesmos não voltam ocorrer;
- Exigir a documentação aos destintos fornecedores e efectuar o devido registo, respeitando sempre as implicações fiscais que cabem a cada uma das partes;
- Realizar correctamente o processamento salarial e efectuar as devidas correções;
- Pagamento dos salários por transferência bancária, permitindo que exista: maior controlo nos pagamentos, transparência e estar adequado as boas praticas empresarias internacionais;
- Rever melhor a documentação antes de ser assinada e entregue as autoridades competentes;
- Definir politicas de contensão de custos, com metas claras que permitam a sua minimização e eliminação das gorduras;
- Disponibilização atempada da informação solicitada pelo Fiscal Único.

Luanda aos, 18 de Agosto de 2022

O FISCAL ÚNICO


Job I. B. Macuriquã

Parecer do Fiscal Único

Enquadramento

Em conformidade com a Lei n.º 1/4 de 13 de fevereiro de 2011 – Lei das Sociedades Comerciais, no ponto 3 do artigo n.º 294.º e na alínea g) do ponto 1 do artigo n.º 441.º, cumpre ao Fiscal Único emitir um parecer sobre os documentos de prestação de contas da **Victoria Transfer – Sociedade de Remessas Lda.**, referente ao exercício económico de 2021.

É responsabilidade da Gerência, elaborar as Demonstrações Financeiras e as Notas as Contas, atendendo sempre aos princípios contabilísticos geralmente aceites e a manutenção de sistemas de controlos internos apropriados.

É da responsabilidade do Auditor Externo verificar e certificar o registo adequado dos factos patrimoniais em conformidade com as regras e princípios geralmente aceites, realçando o exercício do poder da sua opinião, reservas ou não de aspectos e operações que possam afectar materialmente a correcta leitura da posição das contas da empresa.

Análise

Aos 03 de Junho de 2022, a Gerência da **Victoria Transfer**, apresentou ao Fiscal Único para parecer o relatório de contas respeitante ao exercício económico de 2021 acompanhado do parecer do Auditor Independente.

Analisei/Apreciei as Demonstrações Financeiras, que apresentam um Total do **Activo de Akz 306.005.608,76 (Trezentos e Seis Milhões e Cinco Mil e Seiscentos e Oito Kwanzas e Setenta e Seis Cêntimos)**, **Fundos Próprios de Akz 135.122.010,86 (Cento e Trinta e Cinco Milhões e Cento e Vinte e Dois Mil e Dez Kwanzas e Oitenta e Seis Cêntimos)** incluindo um **Resultado do Exercício Positivo de Akz 2.806.238,86 (Dois Milhões e Oitocentos e Seis Mil e Duzentos e Trinta e Oito Kwanzas e Oitenta e Seis Cêntimos)**, a Demonstração dos Resultados e respetivos anexos.

Não foi possível efectuar um acompanhamento mais directo e regular, em função dos inúmeros constrangimentos de sistema que a **Victoria Transfer – Sociedade de Remessas, Lda.**, sofreu por mais de 6 meses, conforme reportado pela gerência, mas acompanhei a evolução da actividade da empresa no exercício de 2021 através de reuniões e contactos com a Gerência, mas sem contacto directo com os serviços contabilísticos e auditor independente, não tendo obtido todas as informações que solicitei, ficando algumas em falta.

No âmbito das competências do Fiscal Único, procedi ao i) exame do funcionamento da empresa, ii) verificação da conformidade do balanço e demonstração de resultados, bem como os anexos e notas explicativas, iii) verificação dos critérios valorimétricos adoptados pela empresa que conduzem a uma correcta avaliação do património e dos resultados.

Da análise efectuada a informação disponibilizada ao Fiscal Único, referenciada no

ponto acima, apraz-nos tecer as seguintes considerações:

1 – A Demonstração de Fluxo de Caixa, não consta no relatório e contas submetido, pelo que recomendamos nos próximos exercícios a sua inclusão e deve constar como anexo da Declaração Modelo 1 aquando da sua entrega a AGT - Administração Geral Tributária, conforme prevê o artigo 51º da Lei nº26/20 de 20 de Julho – Lei que altera o código do imposto industrial, permitindo assim uma melhor análise do processo de gestão de liquidez da empresa;

2 – O Relatório de Gestão e a proposta de Distribuição de Dividendos não constam da informação submetida ao Fiscal Único, pelo que recomendamos nos próximos exercícios a sua inclusão, a fim de permitir o cumprimento da alínea a) e b) do nº 1 art.º 396 e do nº 1 do art.º239 da Lei 1/04, de 13 de fevereiro - Lei das Sociedades Comerciais;

3 – Não foi possível atestar os valores a pagar de Salários, IRT e Contribuições para segurança social, bem como as outras obrigações de natureza civil, pois não me foi facultada documentação de suporte suficiente e apropriada de modo a verificar os referidos valores;

4 - Os custos Administrativos e de comercialização tiveram um crescimento na ordem de 115,76% face ao período anterior;

5- As principais rubricas de FST são: i) Auditorias, Consultorias e Outros Serviços, ii) Transporte, Deslocações e Alojamentos & iii) Outros fornecimentos, representando em conjunto 80,58% do custo de FST;

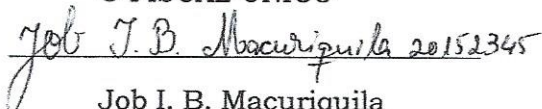
6 - As rubricas Auditorias, Consultorias e Outros Serviços & a de Transporte, Deslocações e Alojamentos, tiveram um crescimento exponencial face ao período anterior em 3.178% & 1.494% respectivamente.

Parecer

Face ao acima exposto, sou da opinião que, as demonstrações financeiras (Balanço, Demonstração de Resultados e Notas as contas) relatam de forma pormenorizada a atividade da **Victoria Transfer** e transmitem a verdadeira posição patrimonial no exercício de 2021, excepto sobre os assuntos descritos no parágrafo 3, pelo que dou o parecer favorável para sua aprovação à Assembleia Geral dos Sócios.

Luanda aos, 18 de Agosto de 2022

O FISCAL ÚNICO

 Job I. B. Macuriquila 20152345

Job I. B. Macuriquila