

Relatório Técnico

INDICE

I – Introdução.....	3
1. Nota Introdutória.....	3
1.1 Políticas Contabilísticas Adoptadas na Preparação das Demonstrações Financeiras	3
1.2 Bases de Valorimetria Adoptadas na Preparação das Demonstrações Financeiras.....	4
II – Notas ao Balanço.....	5
➤ Balanço Patrimonial	
1.2 Disponibilidades.....	7
1.3 Fundos Próprios.....	7
1.4 Outras Obrigações.....	7
1.5 Imobilizações Corpóreas e Incorpóreas.....	8
III – Notas a Demonstração de Resultados.....	9
➤ Demonstração de Resultado	
IV. Resultado de Prestação de Serviços Financeiro.....	11
10. Pessoal.....	11
11. Fornecimentos e Serviços de Terceiros.....	11
18. Depreciações e amortizações.....	11
XX. Resultado Sobre Rendimento.....	12
V – Anexos.....	13
○ Inventário e Amortizações dos Meios Fixos	
○ Balancete Geral Analítico	
○ Modelo 1 – Imposto Industrial	
○ Acta Avulsa	
○ Relatório do auditor independente	

I - Introdução

1. Nota Introdutória

O presente relatório destina-se a apresentação das principais actividades desenvolvidas pela VICTORIA TRANSFER-SOCIEDADE DE REMESSA DE VALORES, LDA, assim como a prestação de contas referentes ao exercício económico de 2021.

A VICTORIA TRANSFER-SOCIEDADE DE REMESSA DE VALORES, LDA., tem como actividade principal o envio de remessas e compra e venda de moedas estrangeiras.

No intuito de apresentar como foram gerados os proveitos, os custos e formado o resultado, apresentamos as demonstrações financeiras, cujos componentes integram, a 31 de Dezembro de 2021, o Balanço, a Demonstração de Resultados, Mapa de Amortização e Balancete Geral Analítico.

1.1 Políticas Contabilísticas Adoptadas na Preparação das Demonstrações Financeiras

a) Bases de Apresentação das Demonstrações Financeiras

As demonstrações financeiras, relativamente ao exercício de 2021, foram preparadas com base a continuidade das operações, a partir dos livros e registos contabilísticos, mantidos de acordo com os princípios de contabilidade geralmente aceite na República de Angola, conforme Plano Contabilísticos das Instituições Financeiras (CONTIF).

b) Principais Critérios Valorimétricos

Os principais critérios valorimétricos utilizados na preparação das demonstrações financeiras que adiante se apresentam, foram os seguintes:

Operações Cambiais

Registo, na contabilização das operações cambiais atendemos aos seguintes pontos:

- Os controlos internos analíticos das operações em moedas estrangeiras são de uso interno e da responsabilidade da instituição. No entanto, evidenciam em qualquer momento o montante em moeda estrangeira e o valor correspondente em moeda nacional, bem como os ajustes realizados nas contas patrimoniais e extrapatrimoniais em decorrência da variação cambial.

- A variação cambial em contas patrimoniais e extrapatrimoniais foram registadas na periodicidade necessária para a prestação de informações actualizadas ao BNA.

- Taxa de câmbio divulgado pelo BNA é a taxa de referência utilizada para actualização dos saldos indexados a variação cambial.

- Os proveitos e os custos decorrentes de operações activas e passivas indexadas a variação cambial (não realizadas em moedas estrangeiras) foram registadas nas contas representativas do proveito ou custo da captação efectuada.

Compra e Venda de Moeda

As operações de compra e venda de moeda estrangeira, quando liquidadas na data de sua contratação, foram registadas nas adequadas contas patrimoniais.

1.2 Bases de Valorimetria Adoptadas na Preparação das Demonstrações Financeiras

- a) A empresa segue o princípio do custo histórico, segundo o qual os activos são registados pela quantia de dinheiro e seus equivalentes, pagos ou a pagar para adquiri-los, no momento da sua aquisição. Os passivos são registados pelas quantias dos produtos recebidos em troca, ou em algumas circunstâncias pela quantia de dinheiro que se espera, sejam pagas para satisfazer o passivo no decurso normal do negócio.
- b) As taxas de câmbios usadas para valorimetria de activos e passivos cujo valor esteja dependente das flutuações de moeda estrangeira em 31 de Dezembro 2021 foram as seguintes:

31 de Dezembro de 2021 – USD 1 = Kz 656,255

V – Notas ao Balanço

BALANÇO
EXERCÍCIO ECONÓMICO 2021

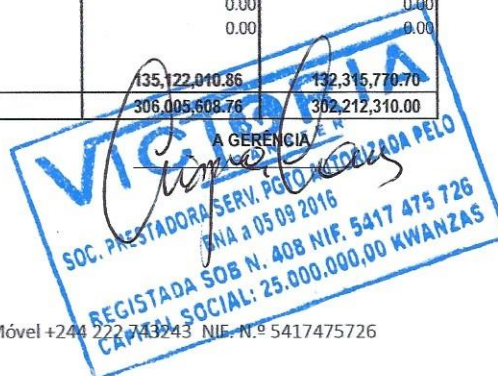
MOEDA: AOA

DESIGNAÇÃO DAS CONTAS	EXERCÍCIOS	
	2021	2020
DISPONIBILIDADE		
Caixa	0.00	7,716.00
Disponibilidades em Inst. Financeiras	222,460,442.26	216,929,319.00
TOTAL DE DISPONIBILIDADES	222,460,442.26	216,937,035.00
APLICAÇÕES DE LIQUIDEZ		
Operações no Mercado Monetário Interfinanceiro	0.00	0.00
Operações de Compra de Títulos d e Terceiros c/ A.R.	0.00	0.00
Operações de Vendas de Títulos d e Terceiros c/ A.R.	0.00	0.00
Aplicações em Ouro e Outros Metais Preciosos	0.00	0.00
TOTAL DE APLICAÇÕES DE LIQUIDEZ	0.00	0.00
TÍTULOS E VALORES MOBILIARIOS		
Mantidos para Negociação	0.00	0.00
Disponíveis para Venda	0.00	0.00
Mantidos para Vencimento	0.00	0.00
TOTAL DE TÍTULOS E VALORES MOBILIARIOS	0.00	0.00
OPERAÇÕES CAMBIAIS	73,780,354.00	71,992,443.00
OUTROS VALORES	1,652,500.00	820,000.00
Outros Valores de Natureza Civil	1,652,500.00	820,000.00
IMOBILIZACOES		
Imobilizações Financeiras	0.00	0.00
Imobilizações Corpóreas	7,582,202.50	11,082,807.00
Imobilizações Incorpóreas	530,110.00	1,380,025.00
TOTAL DE IMOBILIZACOES	8,112,312.50	12,462,832.00
TOTAL DO ACTIVO	306,005,608.76	302,212,310.00
PASSIVO		
CAPTAÇÃO PARA LIQUIDEZ		
Operações no Mercado Monetário Interfinanceiro	0.00	0.00
Operações de Vendas de Títulos de Próprios c/ Acordo R.	0.00	0.00
Operações de Vendas de Títulos de Terceiros c/ Acordo R.	0.00	0.00
TOTAL DE CAPTAÇÕES PARA LIQUIDEZ	0.00	0.00
OBRIGAÇÕES NO SISTEMA DE PAGAMENTOS	27,379,087.80	86,999,561.00
Relações com Correspondentes	27,379,087.80	86,999,561.00
OPERAÇÕES CAMBIAIS	1,000,000.00	63,975,525.00
OUTRAS CAPTAÇÕES	0.00	0.00
Outras captações contratadas	0.00	0.00
ADIANTAMENTOS DE CLIENTES	0.00	0.00
OUTRAS OBRIGAÇÕES	142,504,510.10	18,921,453.30
Encargos Fiscais a Pagar	2,391,956.91	2,357,535.30
Outras Obrigações de Natureza Civil	117,441,285.59	-
Outras Obrigações de Natureza Admin. e de Comercialização	22,671,267.60	16,563,918.00
FORNECEDORES COMERCIAIS E INDUSTRIAIS	0.00	0.00
INTERESSES MINORITARIOS		
FUNDOS PROPRIOS		
Capital Social	118,000,000.00	25,000,000.00
Reservas de Act. Monetária do Capital Social	0.00	0.00
Reservas e Fundos	7,000,000.00	100,000,000.00
Resultado do Exercício	2,806,238.86	4,278,379.70
Resultados Transitados	7,315,772.00	3,037,391.00
(-) Dividendos Antecipados	0.00	0.00
Resultados Alterações de Critérios Contabilísticos	0.00	0.00
(-) Acções ou Quotas Próprias em Tesouraria	0.00	0.00
TOTAL DOS FUNDOS PROPRIOS	135,122,010.86	132,315,770.70
TOTAL PASSIVO	306,005,608.76	302,212,310.00

O TÉCNICO DE CONTAS

João Luís Neto

Cédula N.º 201700181 OCPA



1.2 – Disponibilidades

Em 31 de Dezembro de 2021 o saldo da conta disponibilidades ascendeu ao valor de Kz 222.460.442,26 distribuídos nas rubricas disponibilidades em instituições financeiras, conforme extractos bancários devidamente conciliados, comparativamente ao período homólogo registou-se um aumento de 2,55%.

Rubricas	2021	2020	Valores AOA
			Desvios
Deposito a Ordem	222,460,442.26	216,929,319.00	3%
Caixa Kwanzas	-	7,716.00	-100%
T o t a l	222,460,442.26	216,937,035.00	2.55%

1.3 – Fundos Próprios

Os fundos próprios da instituição estão constituídos conforme se apresentam no quadro abaixo:

Rubricas	Saldo Inicial	Aumentos	Diminuições	Valores AOA
				Saldo Final
Capital Social	25,000,000.00	93,000,000.00	-	118,000,000.00
Reserva Legal	100,000,000.00	-	93,000,000.00	7,000,000.00
Resultados Transitados	3,037,391.00	4,278,381.00	-	7,315,772.00
Resultados do Exercício	6,179,228.48	-	-	2,806,238.86
T o t a l	134,216,619.48	97,278,381.00	93,000,000.00	135,122,010.86

O capital social é de Kz 118.000.000,00 integralmente realizados em dinheiro, tendo sido constituído reservas legal no valor de KZ 7.000.000,00.

1.4 – Outras Obrigações

No final do exercício o saldo da rubrica situou-se em Kz 141.569.097,15 correspondente a dívidas com fornecedores, estado e outros credores, relativamente ao exercício homólogo, registou uma diminuição de 648%.

Rubricas	2021	2020	Valores AOA
			Desvios
Outras Obrigações	141,569,097.15	18,921,453.30	648%
T o t a l	141,569,097.15	18,921,453.30	648%

Victoria Transfer-Soc. de Remessa de Valores, Lda

Exercício findo em 31 de Dezembro de 2021

1.5 – Imobilizações

O saldo conjunto nas contas de imobilizações corpóreas e incorpóreas em 31 de Dezembro de 2021 apresenta o valor total de Kz 8.112.312,50 estando já desagregadas as correspondentes amortizações acumuladas.

Rubricas	Saldo Inicial	Anterior	Exercício	Valores AOA	
				Acumulada	Saldo Final
Imobilizado Corporeo	16,455,236.00	5,225,629.00	3,644,404.50	8,870,033.50	7,585,202.50
Mobiliário e Equipamentos	146,800.00	-	18,350.00	18,350.00	128,450.00
Equipamentos Carga Transporte	12,700,000.00	4,232,910.00	3,175,000.00	7,407,910.00	5,292,090.00
Outras Imobilizações Corporeas	3,608,436.00	992,719.00	451,054.50	1,443,773.50	2,164,662.50
Imobilizado Incorporeo	2,550,000.00	1,169,975.00	849,915.00	2,019,890.00	530,110.00
Sistema de Trat. de Dados	2,550,000.00	1,169,975.00	849,915.00	2,019,890.00	530,110.00
T o t a l	19,005,236.00	6,395,604.00	4,494,319.50	10,889,923.50	8,115,312.50

- Movimentos, ocorridos durante o exercício, no valor bruto.

Durante o exercício de 2021, a instituição registou a aquisição de mobiliário.

Rubricas	Saldo Inicial	Reavaliações	Aquisições	Alienações	Abates/Transf.	Valores AOA
						Saldo Final
Imobilizado Corporeo	16,308,436.00	-	-	-	-	16,455,236.00
Mobiliário e Equipamentos	-	-	146,800.00	-	-	146,800.00
Equipamentos Carga Transporte	12,700,000.00	-	-	-	-	12,700,000.00
Outras Imobilizações Corporeas	3,608,436.00	-	-	-	-	3,608,436.00
Imobilizado Incorporeo	2,550,000.00	-	-	-	-	2,550,000.00
Sistema de Trat. de Dados	2,550,000.00	-	-	-	-	2,550,000.00
T o t a l	18,858,436.00	-	146,800.00	-	-	19,005,236.00

- Movimentos, ocorridos durante o exercício, nas amortizações acumuladas.

Durante o exercício de 2021, a empresa registou os seguintes movimentos nas contas de amortizações acumuladas, respeitando as amortizações realizadas no exercício:

Rubricas	Valores AOA		
	Amort. Anterior	Amort. Exercício	Acumulada
Imobilizado Corporeo	5,225,629.00	3,644,404.50	8,870,033.50
Mobiliário e Equipamentos	-	18,350.00	18,350.00
Equipamentos Carga Transporte	4,232,910.00	3,175,000.00	7,407,910.00
Outras Imobilizações Corporeas	992,719.00	451,054.50	1,443,773.50
Imobilizado Incorporeo	1,169,975.00	849,915.00	2,019,890.00
Sistema de Trat. de Dados	1,169,975.00	849,915.00	2,019,890.00
T o t a l	6,395,604.00	4,494,319.50	10,889,923.50

VI – Notas a Demonstração de Resultados

DEMONSTRAÇÃO DE RESULTADOS
EXERCÍCIO ECONÓMICO 2021

MOEDA: AOA

DESIGNAÇÃO DAS CONTAS		2021	2020
I	Margem Financeira (II+III)	0.00	0.00
II	Proveitos de instrumentos financeiros activos (1+2)	0.00	0.00
1	Proveitos de aplicação de liquidez	0.00	0.00
2	Proveitos de títulos e valores mobiliários	0.00	0.00
III	(-) Custos de instrumentos financeiros passivos (3+4)	0.00	0.00
3	Custos de captações para liquidez	0.00	0.00
4	Custos de outras captações	0.00	0.00
IV	Resultados de Negociações e Ajustes ao Valor Justo	0.00	0.00
V	Resultado de Operações Cambiais	78,281,303.60	-17,860,603.00
VI	Resultados de Prestação de Serviços Financeiros	-7,877,364.32	54,757,835.00
VII	(-) Provisões para Flutuações Cambiais	0.00	0.00
VIII	Resultados de Planos de Seguros, Capitalização e Saúde Compl.	0.00	0.00
IX	RESULTADO DE INTERMEDIACAO FINANCEIRA (I+IV+V+VI+VII+VIII)	70,403,939.28	36,897,232.00
X	RESULTADO COM MERCADORIA PRODUTOS E OUTROS SERVIÇOS	0.00	0.00
XI	(-) Custos administrativos e de comercialização (5+6+7+8+9+10+11)	-66,422,287.47	-30,785,261.00
5	Pessoal	-20,880,784.56	-12,430,079.00
6	Fornecimentos de Terceiros	-39,668,282.41	-12,821,302.00
7	Impostos e Taxas não Incidentes sobre o Resultado	0.00	0.00
8	Penalidades Aplicadas por Autoridades Reguladoras	0.00	0.00
9	Outros Custos Administrativos e de Comercialização	-1,375,901.00	0.00
10	Depreciação e Amortizações	-4,497,319.50	-5,533,880.00
11	Recuperação de Custos	0.00	0.00
XII	(-) Provisões Sobre Outros Valores e Responsabilidades Prováveis	0.00	0.00
XIII	Resultados de Imobilizações	0.00	0.00
XIV	Outros Proveitos e Custos Operacionais	-240,000.00	0.00
XV	OUTROS CUSTOS E PROVEITOS OPERACIONAIS (XI+XII+XIII+XIV)	-66,662,287.47	-30,785,261.00
XVI	Resultado de Actualização Monetária	0.00	0.00
XVII	RESULTADO OPERACIONAL (IX+X+XV+XVI)	3,741,651.81	6,111,971.00
XVIII	RESULTADO NÃO OPERACIONAL	0.00	0.00
12	Resultados não Aceites Fiscalmente	0.00	0.00
XIX	RESULTADOS ANTES DOS IMPOSTOS E OUTROS ENC.(XVII+XVIII)	3,741,651.81	6,111,971.00
XX	(-) ENCARGOS SOBRE RESULTADOS CORRENTE	935,412.95	1,833,591.30
XXI	RESULTADO CORRENTE LIQUIDO (XIX+XX)	2,806,238.86	4,278,379.70
XX	(-) INTERESSES MINORITÁRIOS	0.00	0.00
XXI	RESULTADO DO EXERCÍCIO (XXI+XXII)	2,806,238.86	4,278,379.70

O TÉCNICO DE CONTAS

João Luis Neto

Cédula N.º 201700181 OCPA

A GERENCIA



Victoria Transfer-Soc. de Remessa de Valores, Lda

Exercício findo em 31 de Dezembro de 2021

VI – Resultado de prestação de serviços financeiros

No exercício de 2021 a Victoria Transfer, Lda., obteve como Proveitos o montante de Kz 70.403.939,28 resultante da prestação de serviços de envio de remessas, com aumento de 68% face ao saldo apresentado no exercício anterior, justificado essencialmente pela baixa procura dos serviços nomeadamente envio de remessas ao exterior e compra e venda de moedas estrangeiras.

Rubricas	2021	2020	Valores AOA
			Desvios
Resultados de Interm. Financeira	70,403,939.28	36,897,232.00	91%
T o t a l	70,403,939.28	36,897,232.00	91%

10 – Pessoal

A rubrica custo com pessoal, registou em 31 de Dezembro de 2021, o montante de Kz 20.880.784,56, derivado essencialmente de encargos com salários, subsídios de alimentação e outros custos com pessoal, registando uma diminuição 68% face ao exercício anterior.

Rubricas	2021	2020	Valores AOA
			Desvios
Custos com o Pessoal	20,880,784.56	12,430,079.00	68%
T o t a l	20,880,784.56	12,430,079.00	68%

11 – Fornecimentos e Serviços de Terceiros

A rubrica fornecimentos e serviços de terceiros apresentavam, em 31 de Dezembro de 2021, o montante de Kz 39.668.282,41 registando um aumento de 209% comparativamente ao período homólogo e apresentam-se distribuídos conforme o quadro abaixo:

Rubricas	2021	2020	Valores AOA
			Desvios
Comunicação	846,490.00	805,950.00	5%
Água e Energia	206,616.40	329,648.00	-37%
Combustíveis	576,844.40	137,437.00	320%
Transporte, Deslocações e Alojamento	3,265,239.60	204,870.00	1494%
Publicações, publicidade e Propaganda	230,642.00	9,050.00	2449%
Segurança, Conservação e Reparação	3,024,964.15	1,041,300.00	190%
Honorários e Avenças	-	3,700,000.00	-100%
Auditorias, Consultorias e Outros Serviços	25,856,475.95	788,800.00	3178%
Rendas e Aluguer	1,200,000.00	1,200,000.00	0%
Seguros	392,690.00	118,940.00	230%
Materiais Diversos	1,227,314.91	491,666.00	150%
Materiais de Higiene e Limpeza	-	343,496.00	-100%
Outros Fornec. Terceiros	2,841,005.00	-	-
Diversos	-	3,660,143.00	-100%
T o t a l	39,668,282.41	12,833,320.00	209%

Victoria Transfer-Soc. de Remessa de Valores, Lda

Exercício findo em 31 de Dezembro de 2021

18 – Depreciações e amortizações

Em 31 de Dezembro de 2021 a rubrica amortizações, apresentou o montante de Kz 4.494.319,50 referente a depreciação do activo tangível e intangível, tendo sido utilizado para o cálculo das mesmas, o método das quotas constantes, conforme mapa amortizações dos meios fixos.

Rubricas	2021	2020	Valores AOA
			Desvíos
Imobilizado Corpóreo	3,644,404.50	4,683,965.00	-22%
Imobilizado Incorpóreo	849,915.00	849,915.00	0%
Total	4,494,319.50	5,533,880.00	-19%

XX – Encargos sobre resultados corrente

A VICTORIA TRANSFER, LDA., está sujeita ao regime fiscal vigente em Angola, a luz da reforma fiscal, é considerado como contribuinte do Grupo A, o Imposto industrial do exercício é determinado com base na taxa normal de 25% sobre o valor total dos resultados antes do imposto apurados no exercício e expressos no mapa de demonstração de resultados. Importa salientar, que em função do lucro registado no exercício, foi apurado o imposto industrial no valor total a pagar de kz 935.412,95.

APURAMENTO À MATÉRIA COLECTÁVEL	EXERCÍCIO	
	CORRENTE	ANTERIOR
Lucro tributável	3,741,651.81	6,111,971.00
Prejuízo	0.00	0.00
DEDUÇÕES À MATÉRIA COLECTÁVEL		
Prejuízos fiscais (artigo 48.º) CII	0.00	0.00
Outros benefícios fiscais	0.00	0.00
MATÉRIA COLECTÁVEL	3,741,651.81	6,111,971.00
CÁLCULO DO IMPOSTO		
Imposto à taxa normal (artigo 64.º) CII	935,412.95	1,833,591.30
Imposto à taxa reduzida (artigo 64.º) CII	0.00	0.00
COLECTA	935,412.95	1,833,591.30
DEDUÇÕES À COLECTA		
Créditos fiscais de exercícios anteriores	0.00	0.00
Benefícios fiscais	0.00	0.00
Liquidações prov. vendas/serviços não sujeitos a retenção na fonte	0.00	0.00
Outras deduções	0.00	0.00
SOMA DAS DEDUÇÕES	0.00	0.00
TOTAL A PAGAR / A RECUPERAR	935,412.95	1,833,591.30

Luanda, 29 de Abril de 2022.

O TÉCNICO DE CONTAS


João L. Neto
 Cédula n.º 201700181 OCPA



VII – Anexos

VICTORIA TRANSFER-SOCIEDADE DE REMESSA DE VALORES, LDA


MAPA DE AMORTIZAÇÕES DOS MEIOS FIXOS

ANO: 2021

CÓDIGO CONTA	D E S C R I Ç Ã O	ANO AQUIS.	QTD	VALOR AQUIS.	%	AMORTIZAÇÕES			VALOR CONTAB.
						ANTERIOR	EXERCÍCIO	ACUMULADA	
1.90	Imobilizações								
1.90.20	Imobilizações Corpóreas								
	Outras Imobilizações Corpóreas	2019	1	3.608,436.00	12.50	992,719.00	451,054.50	1,443,773.50	2,164,662.50
	Sub Total			3.608,436.00		992,719.00	451,054.50	1,443,773.50	2,164,662.50
	Equip. transporte (Viatura Land Cruiser)	2020	1	12.700,000.00	25.00	4.232,910.00	3,175,000.00	7,407,910.00	5,292,090.00
	Sub Total			12,700,000.00	-	4,232,910.00	3,175,000.00	7,407,910.00	5,292,090.00
	Mobiliário e Equipamentos	2021	1	146,800.00	12.50	-	18,350.00	18,350.00	128,450.00
	Sub Total			146,800.00		0.00	18,350.00	18,350.00	128,450.00
1.90.30	Imobilizações Incorpóreas								
	Outras Imobilizações Incorpóreas	2019	1	2.550,000.00	33.33	1,169,975.00	849,915.00	2,019,890.00	530,110.00
	Sub Total			2,550,000.00	-	1,169,975.00	849,915.00	2,019,890.00	530,110.00
	TOTAL GERAL			19,005,236.00	-	6,395,604.00	4,494,319.50	10,889,923.50	8,115,312.50

O TÉCNICO DE CONTAS

João Luis Neto



Cédula Nº 201700181 OCP/CA



VICTORIA TRANSFER-SOCIEDADE DE REMESSA DE VALORES,LDA

MAPA DE AMORTIZAÇÕES DOS MEIOS FIXOS

ANO: 2021

CÓDIGO CONTA	D E S C R I Ç Ã O	ANO AQUIS.	QTD	VALOR AQUIS.	%	AMORTIZAÇÕES			VALOR CONTAB.
						ANTERIOR	EXERCÍCIO	ACUMULADA	
1.90	Imobilizações								
1.90.20	Imobilizações Corpóreas								
	Outras Imobilizações Corpóreas	2019	1	3.608,436.00	12.50	992,719.00	451,054.50	1,443,773.50	2,164,662.50
	Sub Total			3,608,436.00		992,719.00	451,054.50	1,443,773.50	2,164,662.50
	Equip. transporte (Vatura Land Cruiser)	2020	1	12,700,000.00	25.00	4,232,910.00	3,175,000.00	7,407,910.00	5,292,090.00
	Sub Total			12,700,000.00	-	4,232,910.00	3,175,000.00	7,407,910.00	5,292,090.00
	Mobiliário e Equipamentos	2021	1	146,800.00	12.50	-	18,350.00	18,350.00	128,450.00
	Sub Total			146,800.00		0.00	18,350.00	18,350.00	128,450.00
1.90.30	Imobilizações Incorpóreas								
	Outras Imobilizações Incorpóreas	2019	1	2,550,000.00	33.33	1,169,975.00	849,915.00	2,019,890.00	530,110.00
	Sub Total			2,550,000.00	-	1,169,975.00	849,915.00	2,019,890.00	530,110.00
	TOTAL GERAL			19,005,236.00	-	6,395,604.00	4,497,319.50	10,889,923.50	8,115,312.50

TÉCNICO DE CONTAS
 João Luis Neto

Cédula Nº 201700181 OCP/CA

A GERÊNCIA
 VICTORIA TRANSFER
 SOC. PRESTADORA DE SERV. FCTO AUTORIZADA PELO
 BNA a 05/09/2016
 REGISTRADA SOB N. 408 NIF. 5417 475 726
 CAPITAL SOCIAL: 25.000.000,00 KWANZAS

Relatório do Auditor Independente

À

ADMINISTRAÇÃO E SÓCIOS DA VICTORIA TRANSFER-SOCIEDADE DE REMESSA DE VALORES, LDA.

Auditamos as demonstrações financeiras anexas da VICTORIA TRANSFER – Sociedade de Remessa de Valores, Lda.

Que compreende o balanço em 31 de Dezembro de 2021 que evidencia um total de 306.050.608,76 Kwanzas e fundos próprios de 135.122.010,86 Kwanzas, incluindo um resultado líquido positivo de 2.806.238,86 Kwanzas.

Responsabilidade do Conselho de Gerência

O Conselho de Gerência é responsável pela apresentação de modo apropriado das demonstrações financeiras de acordo com os princípios contabilísticos geralmente aceites na República de Angola, conforme Plano Contabilístico das Instituições Financeiras (CONTIF), e pelo controlo interno que determine ser necessário para possibilitar a preparação de demonstrações financeiras e isentas de distorção material devido a fraude ou erro.

Responsabilidade do Auditor


A nossa responsabilidade consiste em expressar uma opinião independente sobre estas demonstrações financeiras com base na nossa auditoria, a qual foi conduzida de acordo com as normas técnicas da ordem dos contabilistas e peritos contabilistas de Angola. Estas normas exigem que cumpramos requisitos éticos e que planeamos e executamos auditoria para obter segurança razoável sobre se as demonstrações financeiras estão isentas de distorção material.

Uma auditoria envolve executar procedimentos para obter prova de auditoria acerca das quantias e divulgações constantes das demonstrações financeiras. A nossa análise, entre outros procedimentos, considerou a relevância dos saldos, os controlos internos, inclui também, avaliar a apresentação das demonstrações financeiras. Estamos convictos que a prova de auditoria que obtivemos é suficiente e apropriada para proporcionar uma base para nossa opinião de auditoria.

Opinião

Em nossa opinião, as demonstrações financeiras referidas, representam adequadamente em todos os aspectos materialmente relevante, a posição financeira e patrimonial da **VICTORIA TRANSFER – Sociedade de Remessa de Valores, Lda**, em 31 de Dezembro de 2021 e o seu desempenho financeiro relativo ao exercício findo naquela data, elaborado de acordo com os Princípios Fundamentais de Contabilidade.

Luanda, 05 de Maio de 2022



Madaleno Rodrigues

Cédula n.º 2014079 (OCPCA)