



**victoria transfer**

## Relatório da Gerência

Senhores Sócios,

Cumprindo os preceitos legais e estatutário, submetemos à análise e parecer de V.Exas, o Relatório e Contas do Exercício de 2019

Em conexão com o mesmo cumpre-nos o dever de informar-lhes que com a situação económica e financeira do país, continua a ser difícil conduzir os destinos da instituição.

Com a liberalização da taxa cambial pelo Banco Nacional de Angola (BNA) Em Outubro de 2019, levou a uma depreciação de 40% da moeda nacional, associada uma depreciação mensal de Janeiro à Setembro no valor acumulado de 30% totalizando 70% até Outubro.

Solicitamos a alteração estatutária da instituição em Outubro de 2018 e até a presente data aguardamos o deferimento do Banco Nacional de Angola (20 meses no total).

Igualmente solicitou se ao abrigo do Aviso n.º 08/2018, de 6 de Dezembro de 2018, o aumento do Capital Social em Abril de 2019 sem qualquer resposta até a presente data (13 meses no total).

Em face disso, no exercício ora findo, registou-se um resultado positivo de **AOA 5 307 297,80** a situação não defere muito da do ano transato, o qual levou nos a cogitar propôr – lhes a cessação da nossa actividade. Contudo, temos trabalhado com muita força e determinação, para que poçamos continuar com as nossa portas abertas, e a dar o nosso contributo no que diz respeito a mitigação do desemprego que assola o país, e consequentemente tirar famílias do limiar da pobreza.

Pensamos que a situação será melhorada porque pretendemos firmar contratos com outras instituições, por formas a oferecer outros produtos permitidos por lei, de igual modo colaborar com outras instituições bancárias para o fornecimento de divisas, e não menos importante, a mudança da agência para uma zona de maior fluxo populacional, que permite maior conforto e segurança aos clientes.



## ***victoria transfer***

Por último, somos gratos a todos que nos brindaram com o melhor de si no cumprimento do nosso dever nesta Instituição.

Ao nosso pessoal e colaboradores, ficam aqui expressas a nossa gratidão, pela abnegação demonstrada ao longo do exercício findo, estes agradecimentos são e extensivos aos nossos estimados clientes, por preferirem os nossos serviços.

E, à V. Exas, senhores sócios, reiteramos os nossos agradecimentos pela confiança em nós depositada, na representação dos seus interesses na Victoria Tranfer – Sociedade de Remessas de Valores, LDA.

Luanda, 27 Maio de 2020

  
Crispina Correia



*victoria transfer*

## Relatório e Parecer do Fiscal Único

Senhores Sócios.

Em conformidade com a Lei 1/04 de 13 de fevereiro de 2004, nos seus artigos nº 294, no seu ponto 3 e artigo nº 441, ponto 1, alínea g), bem como o mandato que foi conferido, cumpre ao Fiscal Único emitir um parecer sobre os documentos de prestação de contas apresentados pelo Conselho de Gerência da Victoria Transfer – Sociedade de Remessas Lda., referente ao exercício de 2019.

Acompanhei a evolução e actividade da **Victoria Transfer – Sociedade de Remessas, Lda.**, referente ao exercício de 2019 através de reuniões e contactos com o Conselho de Gerência e ainda com os serviços contabilísticos e financeiros tendo obtido todas as informações que solicitei.

Apreciei o Relatório do Auditor Independente, em anexo com o qual concordamos.

No Âmbito das minhas funções verifiquei que:

- i) As demonstrações Financeiras e os respectivos anexos, permitem demonstrar com clarividência possível a adequada compreensão da situação financeira da empresa e seus resultados;
- ii) As Políticas contabilísticas e os critérios de valorimetria adoptados constatados são adequados;
- iii) O Relatório de Gestão, demonstra o postulado da continuidade, quanto a evolução dos negócios;
- iv) Finalmente a empresa registou um Total do **Activo** de **Akz 320.055.695,00 (Trezentos e Vinte Milhões e Cinquenta e Cinco Mil e Seiscentos e Noventa e Cinco Kwanzas)**, **Fundos Próprios** de **Akz 128.037.390,80 (Cento e Vinte e Oito Milhões e Trinta e Sete Mil e Trezentos e Noventa Kwanzas e Oitenta Cêntimos)** incluindo um **Resultado do Exercício Positivo** de **Akz 5.307.297,80 (Cinco Milhões, Trezentos e Sete Mil e Duzentos e Noventa e Sete Kwanzas e Oitenta Cêntimos)**, no final do período em análise.

Não tomei conhecimento nem identifiquei, durante o exercício em apreço, factos ou distorções materiais que, colocassem em causa o património, a situação financeira, os estatutos e legislação em vigor ao conjunto das operações.

Tendo em consideração as informações recebidas pelo Conselho de Gerência e as conclusões constantes no Relatório de Auditoria Independente, que relatam de forma pormenorizada a actividade da Empresa no exercício de 2019, somos de parecer que sejam aprovados:

1. O Relatório de Gestão;
2. As Demonstrações Financeiras;
3. A proposta de aplicação de resultados.

Finalmente, desejo expressar o meu agradecimento ao Conselho de Gerência e a todos os colaboradores da empresa, com quem contamos, pela valiosa colaboração prestada.

Luanda aos, 25 de Maio de 2020

O FISCAL ÚNICO

Job I. B. Macuriquila 20152345

Job I. B. Macuriquila (20152345)

# DOCUMENTO DE COBRANÇA

Em caso de dúvida contactar:  
4ª REPARTIÇÃO FISCAL

**DADOS DO CONTRIBUINTE:**

VICTORIA TRANSFER-SOC. DE REMESSA DE VALORES, LDA  
CONDOMINIO MIRANTES CASA C1 -TALATONA  
TALATONA TALATONA  
LUANDA - ANGOLA  
5417475726

01	<b>Nº REFERÊNCIA DO DOCUMENTO</b>
	200101308016904

## LIQUIDAÇÃO GENÉRICA DE TRIBUTO

02	<b>TIPO DE COBRANÇA</b>	03	<b>PERÍODO DE TRIBUTAÇÃO</b>	04	<b>ORIGEM DO FACTO TRIBUTÁRIO</b>
	VOLUNTÁRIA	Ano	Período	Provincia	Município
		2019	ANUAL	LUANDA	LUANDA

07	<b>DADOS DA LIQUIDAÇÃO</b>		
	Forma	Tipo	Documento Associado
	AUTOLIQUIDAÇÃO	DEFINITIVA	

08	<b>DADOS DO BENEFICIÁRIO/ SUBSTITUTO TRIBUTÁRIO</b>		
	NIF do Beneficiário/ Substituto Tributário	Nome/Denominação	Nº da Matriz

09	<b>BASE TRIBUTÁVEL</b>				
	Código Receita	Descrição Receita	Valor Tributável	Taxa	Valor a Pagar
	A23	IMPOSTO INDUSTRIAL - GRUPO A	1.593.583,97		1.593.584,00

10	<b>CÁLCULO DE JUROS</b>					
	Código Receita	Base	Data Início	Data Fim	Taxa	Valor a Pagar

11	<b>MULTAS</b>		
	Código Receita	Descrição	Valor a Pagar

12	<b>CUSTAS</b>		
	Código Receita	Descrição	Valor a Pagar

**VALOR TOTAL PAGO** 1.593.584,00

UM MILHÃO QUINHENTOS E NOVENTA E TRÊS MIL QUINHENTOS E OITENTA E QUATRO KWANZAS

<b>CERTIFICAÇÃO DO PAGAMENTO</b>
<b>VALOR PAGO</b>
1.593.584,00
<b>DATA DE EMISSÃO</b>
28-05-2020
<b>DATA DE PAGAMENTO</b>
28-05-2020
<b>BANCO COMERCIAL</b>
<b>FORMA DE PAGAMENTO</b>
ATM-PRT
<b>Nº REFERÊNCIA DO PAGAMENTO</b>
873840884995



# IMPOSTO INDUSTRIAL DECLARAÇÃO MODELO 1

**DECLARAÇÃO ANUAL DE RENDIMENTO**  
(A QUE SE REFEREM OS ARTIGOS 51.º E 58.º DO CII) Exercício de 2019

## 1. IDENTIFICAÇÃO DO DECLARANTE

Nome/Firma	VICTORIA TRANSFER, LDA		
NIF	5417475726		
Morada	Município de Belas, condomínio Mirantes Casa nº 5		
Município / Distrito	BELAS	Comuna	BAIRRO AZUL
Província	LUANDA	Cidade	LUANDA
Repartição Fiscal			
Telefone Fixo	Telemóvel	925162579	Fax
E-mail			

## 2. SECTOR DE ACTIVIDADE PRINCIPAL

Financeiro

## 3. TIPO DE CONTRIBUINTE

(assinalar com uma cruz)

Residente  Não residente com estabelecimento estável  Não residente sem estabelecimento estável

## 4. INCORPORAÇÃO DE SOCIEDADES

(assinalar com uma cruz)

Fusão  Cisão  Não aplicável

## 5. REGIME DE TRIBUTAÇÃO DE GRUPOS DE SOCIEDADES

(assinalar com uma cruz)

Dominante  Não Aplicável  Dominada

## 6. BENEFÍCIOS FISCAIS ABRANGIDOS

(assinalar com uma cruz)

Investimento Privado  MPME  Outro  Nenhum   
Isenção Total  Isenção Parcial  Redução da Taxa

## 7. Apresentação dos anexos

(assinalar com uma cruz)

Anexo A  Anexo B

## 8. CARACTERÍSTICA DA DECLARAÇÃO

(assinalar com uma cruz)

1ª Declaração (início) – 1º Semestre  Declaração do Período  Declaração do Período de Cessação – 1º Semestre   
1ª Declaração (início) – 2º Semestre  Declaração de Substituição  Declaração do Período de Cessação – 2º Semestre   
Data

## 9. IDENTIFICAÇÃO DO REPRESENTANTE LEGAL

Nome CRISTINA CORREIA NIF 0000000PO29772

A presente declaração corresponde à verdade, de acordo com os princípios do Plano Geral de Contabilidade, e não omite qualquer informação solicitada.

## 10. IDENTIFICAÇÃO DO TÉCNICO DE CONTAS

Nome JOÃO LUIS NETO NIF 101665141BO0308  
Telefone 924992121  
N.º de Técnico de Contas 20170081

A presente declaração corresponde à verdade, de acordo com os princípios do Plano Geral de Contabilidade, e não omite qualquer informação solicitada.

## 11. RESERVADO AOS SERVIÇOS

Código	420	Repartição Fiscal	49	Código de Barras
Número	3454	Data de Recepção	29/01/2020	
Com pagamento	<input checked="" type="checkbox"/>	Carimbo e Assinatura do Funcionário		
Sem pagamento	<input type="checkbox"/>	AGT ADMINISTRAÇÃO GERAL TRIBUTÁRIA		

5417475726

2019

Terceira Região Tributária

Página 1/5



# DEMONSTRAÇÃO DE RESULTADOS

NÚMERO	DESIGNAÇÃO	CONTA PGC	EXERCÍCIO	
			CORRENTE	ANTERIOR
2	<b>DEMONSTRAÇÃO DE RESULTADOS</b>			
2.1	<b>Proveitos e Ganhos por Natureza:</b>	6		
2.1.1	Vendas de produtos	61.1/2	43.105.720,00	8.468.023,93
2.1.2	Vendas de mercadorias	61.3		
2.1.3	Embalagens de consumo	61.4		
2.1.4	Subsídios a preços	61.5		
2.1.5	Devoluções, descontos e abatimentos	61.7/8		
2.1.6	Prestações de Serviços Nacionais	62.1.1/2.1		
2.1.7	Prestações de Serviços Estrangeiros	62.1.2/2.2		
2.1.8	Outros proveitos operacionais	63	5.769.742,00	
A	<b>SOMA DOS PROVEITOS OPERACIONAIS</b>		48.875.462,00	8.468.023,93
2.1.9	Variação dos inventários de prod. acabada e prod. em curso	64		
2.1.10	Trabalhos para a própria empresa	65		
2.1.11	Proveitos e ganhos financeiros gerais	66		
2.1.12	Proveitos e ganhos financeiros em filiais e associadas	67		
2.1.13	Outros proveitos e ganhos não operacionais	68		
2.1.14	Proveitos e ganhos extraordinários	69		
B	<b>SOMA DE OUTROS PROVEITOS E GANHOS NÃO OPERACIONAIS</b>			
C	<b>TOTAL DOS PROVEITOS (A+B)</b>		48.875.462,00	8.468.023,93
2.2	<b>Custos e Perdas por Natureza:</b>	7		
2.2.1	Custos das mercadorias vendidas e matérias consumidas	71		
2.2.2	Custos com o pessoal	72	15.691.931,00	5.991.632,74
2.2.3	Amortizações do exercício	73	814.873,00	414.913,30
2.2.4	Subcontratos	75.1		
2.2.5	Fornecimentos e serviços de terceiros	75.2	24.750.258,00	4.331.385,33
2.2.6	Impostos	75.3		
2.2.7	Despesas confidenciais	75.4		
2.2.8	Quotizações	75.5		
2.2.9	Ofertas e amostras de existências	75.6		
2.2.10	Outros custos e perdas operacionais	75.8		
2.2.11	Custos e perdas financeiras gerais	76	36.540,00	
2.2.12	Custos e perdas financeiras em filiais e associadas	77		
2.2.13	Outros custos e perdas não operacionais	78		
2.2.14	Custos e perdas extraordinárias	79		
D	<b>TOTAL DOS CUSTOS</b>		41.293.608,00	10.737.931,30
E	Resultados antes de impostos (C-D)		7.581.854,20	-2.269.907,44
F	Imposto sobre os lucros		2.274.556,20	
G	<b>RESULTADO LÍQUIDO DO EXERCÍCIO (E-F)</b>		5.307.207,80	-2.269.907,44

# DEMONSTRAÇÃO DE RESULTADOS

NÚMERO	DESIGNAÇÃO	CONTA	EXERCÍCIO	
			CORRENTE	ANTERIOR
<b>3</b>	<b>CUSTOS COM PESSOAL</b>			
3.1	Remunerações – órgãos sociais	72.1		700.000,00
3.2	Remunerações – pessoal	72.2	12.031.029,00	5.291.632,74
3.3	Remunerações para pensões – órgãos sociais	72.3.1		
3.4	Remunerações para pensões – pessoal	72.3.2		
3.5	Prémios para pensões	72.4		
3.6	Encargos sobre remunerações	72.5	698.922,00	
3.7	Seguros de acidentes de trabalho e doenças profissionais	72.6		
3.8	Formação	72.7		
3.9	Outras despesas com pessoal	72.8	2.961.986,00	
<b>SOMA</b>			<b>15.691.937,00</b>	<b>5.991.632,74</b>
<b>4</b>	<b>FORNECIMENTOS E SERVIÇOS DE TERCEIROS</b>			
4.1	Água	75.2.11	234.306,00	210.893,76
4.2	Electricidade	75.2.12		
4.3	Combustíveis e outros fluidos	75.2.13	381.198,00	
4.4	Material de conservação e reparação	75.2.14	423.076,00	
4.5	Material de protecção, segurança e conforto	75.2.15	2.081.875,00	187.424,51
4.6	Ferramentas e utensílios de desgaste rápido	75.2.16		
4.7	Material de escritório	75.2.17	447.645,00	
4.8	Livros e documentação técnica	75.2.18		
4.9	Outros fornecimentos	75.2.19		
4.1	Comunicação	75.2.20	1.910.316,00	199.710,00
4.11	Rendas	75.2.21		
4.12	Alugueres	75.2.21	1.096.200,00	960.000,00
4.13	Seguros	75.2.22		
4.14	Deslocações e estadas	75.2.23	40.350,00	46.880,00
4.15	Despesas de representação	75.2.24		
4.16	Serviços de conservação e reparação	75.2.26		2.540.750,00
4.17	Vigilância e segurança	75.2.27	2.081.875,00	
4.18	Material de limpeza, higiene e conforto	75.2.28	5.780,00	
4.19	Serviços de limpeza, higiene e conforto	75.2.28		
4.2	Publicidade e propaganda	75.2.29	17.197,00	144.000,00
4.21	Contencioso e notariado	75.2.30		
4.22	Comissões a intermediários	75.2.31		
4.23	Assistência técnica - estrangeira	75.2.32.1	10.441.275,00	
4.24	Assistência técnica - nacional	75.2.32.2		
4.25	Trabalhos executados no exterior	75.2.33		
4.26	Honorários e avenças	75.2.34	100.000,00	
4.27	Royalties	75.2.35		
4.28	Outros serviços	75.2.39	7.571.040,00	41.727,06
<b>SOMA</b>			<b>24.750.258,00</b>	<b>4.331.385,33</b>



# DEMONSTRAÇÃO DE RESULTADOS

NÚMERO	DESIGNAÇÃO	EXERCÍCIO CORRENTE	EXERCÍCIO ANTERIOR
<b>5</b>	<b>APURAMENTO DE LUCRO TRIBUTÁVEL</b>		
5.1	Seguros do ramo de vida e saúde (artigo 18.º) CII		
5.2	Amortizações excessivas (artigo 40.º) CII		
5.3	Amortizações não previstas (artigo 40.º) CII		
5.4	Amortizações não autorizadas (artigo 40.º) CII		
5.5	Amortizações não em conformidade (artigo 40.º) CII		
5.6	Provisões excessivas (artigo 45.º) CII		
5.7	Provisões não previstas (artigo 45.º) CII		
5.8	Créditos incobráveis (artigo 46.º) CII		
5.9	Imposto Industrial (artigo 18.º) CII		
5.10	Imposto Predial Urbano (artigo 18.º) CII		
5.11	Imposto sobre Aplicação de Capitais (artigo 18.º) CII		
5.12	Imposto sobre os Rendimentos do Trabalho (artigo 18.º) CII		
5.13	Impostos suportados pela empresa (artigo 18.º) CII		
5.14	Contribuições para a segurança Social (artigo 18.º) CII		
5.15	Multas e encargos sobre infrações (artigo 18.º) CII		
5.16	Indemnizações pagas pela ocorrência de eventos cujo o risco seja segurável (artigo 18.º) CII		
5.17	Custos considerados como conservação e reparação de imóveis arrendados (artigo 18.º) CII		
5.18	Despesas indevidamente documentadas (artigo 17.º) CII		
5.19	Despesas não documentadas (artigo 17.º) CII		
5.2	Despesas confidenciais (artigo 17.º) CII		
5.21	Despesas não aceites referentes às existências (artigo 21.º) CII		
5.22	Donativos não previstos (artigo 19.º) CII		
5.23	Donativos excessivos (artigo 19.º) CII		
5.24	Tributação Autónoma das despesas em 2% (artigo 17.º) CII		
5.25	Tributação Autónoma das despesas em 4% (artigo 17.º) CII		
5.26	Tributação Autónoma das despesas em 30% (artigo 17.º) CII		
5.27	Tributação Autónoma das despesas em 50% (artigo 17.º) CII		
5.28	Tributação Autónoma dos donativos em 15% (artigo 17.º) CII		
5.29	Acréscimos da reavaliação (artigo 37.º) CII		
5.3	Custos ou gastos com assistência social (artigo 15.º) CII		
5.31	Juros de empréstimos dos sócios/accionistas (artigo 16.º) CII		
5.32	Correcções relativas a exercícios anteriores e correcções extraordinárias do exercício (artigo 18.º) CII		
5.33	Variações patrimoniais positivas (artigo 13.º) CII		
5.34	Ajustamento de preços de transferência		
5.35	Outros acréscimos		
	<b>SOMA (A ACRESCEM)</b>		
5.36	Proveitos sujeitos a IAC (artigo 47.º) CII		
5.37	Proveitos sujeitos a IPU (artigo 47.º) CII		
5.38	Resultado da actividade isenta de Imposto Industrial		
5.39	Ajustamento de preços de transferência legalmente autorizados		
5.40	Outras deduções		
	<b>SOMA (A DEDUZIR)</b>		
	<b>LUCRO TRIBUTÁVEL (RESULTADOS LÍQUIDOS + A ACRESCEM - A DEDUZIR)</b>		

A ACRESCEM

A DEDUZIR



# DEMONSTRAÇÃO DE RESULTADOS

NÚMERO	DESIGNAÇÃO	EXERCÍCIO CORRENTE	EXERCÍCIO ANTERIOR
<b>6</b>	<b>APURAMENTO DA MATÉRIA COLECTÁVEL</b>		
H	Lucro tributável	7.581.854,00	
	Prejuízo		2.269.907,44
	<b>DEDUÇÕES À MATÉRIA COLECTÁVEL</b>		
I	Exercício n-3		
	Exercício n-2		
	Exercício n-1	2.269.907,44	
	Prejuízos fiscais (artigo 48.º) CII		
J	Exercício n-3		
	Exercício n-2		
	Exercício n-1		
	Benefícios fiscais dos lucros levados à reserva (artigo 49.º) CII		
K	Outros benefícios fiscais		
L	<b>SOMA ALGÉBRICA DOS RESULTADOS DAS SOCIEDADES DOMINADAS (ANEXO B)</b>		
M	<b>MATÉRIA COLECTÁVEL (H-I-J-K+L)</b>	5.311.946,56	
<b>7</b>	<b>CÁLCULO DO IMPOSTO</b>		
	Imposto à taxa normal (artigo 64.º) CII	1.593.583,97	
	Imposto à taxa reduzida (artigo 64.º) CII		
N	<b>COLECTA</b>	1.593.583,97	
	<b>DEDUÇÕES À COLECTA</b>		
	Créditos fiscais de exercícios anteriores		
	Benefícios fiscais		
	Liquidações provisórias sobre as vendas e serviços não sujeitos a retenção (artigo 66.º) CII		
	Liquidações provisórias sobre serviços (artigo 67.º) CII		
	Outras Deduções		
O	<b>SOMA DAS DEDUÇÕES</b>		
	<b>TOTAL A PAGAR / A RECUPERAR (N-O)</b>	1.593.583,97	

## Relatório Técnico

## INDICE

I – Introdução.....	3
1. Nota Introdutória.....	3
1.1. Sobre Bases de Apresentação e Políticas Contabilísticas .....	4
II – Balanço.....	5
III – Demonstração de Resultados.....	6
IV – Inventário e Amortizações dos Meios Fixos.....	7
V – Notas ao Balanço.....	8
4/5. Imobilizações Corpóreas e Incorpóreas.....	9
10. Disponibilidades.....	10
12. Fundos Próprios.....	10
19. Outras Obrigações.....	10
VI – Notas a Demonstração de Resultados.....	11
28. Custos com Pessoal.....	12
29. Amortizações.....	12
30. Fornecimentos e Serviços de Terceiros.....	12
35. Resultado Sobre o Redimento.....	13
VII – Anexos .....	14
○ Balancete Geral Analítico	
○ Modelo 1 – Imposto Industrial	
○ Acta Avulsa	
○ Relatório do auditor independente	

## I – Introdução

### 1. Nota Introdutória

O presente relatório, destina-se a apresentação das principais actividades desenvolvidas pela VICTORIA TRANSFER-SOCIEDADE DE REMESSA DE VALORES, LDA, assim como a prestação de contas referentes ao exercício económico de 2019.

A VICTORIA TRANSFER-SOCIEDADE DE REMESSA DE VALORES, LDA., tem como actividade principal, remessas de valores nacional e para o estrangeiro.

No intuito de apresentar como foram gerados os proveitos, os custos e formado o resultado, apresentamos as demonstrações financeiras, cujos componentes integram, a 31 de Dezembro de 2019, o Balanço, a Demonstração de Resultados, Mapa de Amortização e Balancete Geral Analítico.

#### 1.1 Políticas Contabilísticas Adoptadas na Preparação das Demonstrações Financeiras

##### a) Bases de Apresentação das Demonstrações Financeiras

As demonstrações financeiras, relativamente ao exercício de 2019, foram preparadas com base a continuidade das operações, a partir dos livros e registos contabilísticos, mantidos de acordo com os princípios de contabilidade geralmente aceite na República de Angola, conforme Plano Contabilísticos das Instituições Financeiras (CONTIF).

##### b) Principais Critérios Valorimétricos

Os principais critérios valorimétricos utilizados na preparação das demonstrações financeiras que adiante se apresentam, foram os seguintes:

#### Operações de Remessas

Registo, na contabilização das operações de remessa atendemos aos seguintes pontos:

- Os controlos internos analíticos das operações em moedas estrangeiras são de uso interno é da responsabilidade da instituição. No entanto, evidenciam em qualquer momento o montante em moeda estrangeira e o valor correspondente em moeda nacional, bem como os ajustes realizados nas contas patrimoniais e extrapatrimoniais em decorrência da variação cambial.
- A variação cambial em contas patrimoniais e extrapatrimoniais foram registadas na periodicidade necessária para a prestação de informações actualizadas ao **BNA**.
- Taxa de câmbio divulgada pelo **BNA** é a taxa de referência utilizada para actualização dos saldos indexados a variação cambial.
- Os proveitos e os custos decorrentes de operações activas e passivas indexadas a variação cambial (não realizadas em moedas estrangeiras) foram registadas nas contas representativas do proveito ou custo da captação efectuada.

#### Compra e Remessa de Moeda

- As operações de compra e remessa de moeda estrangeira, quando liquidadas na data de sua contratação, foram registadas nas adequadas contas patrimoniais.

## 1.2 Bases de Valorimetria Adoptadas na Preparação das Demonstrações Financeiras

- a) A empresa segue o princípio do custo histórico, segundo o qual os activos são registados pela quantia de dinheiro e seus equivalentes, pagos ou a pagar para os adquirir, no momento da sua aquisição. Os passivos são registados pelas quantias dos produtos recebidos em troca, ou em algumas circunstâncias pela quantia de dinheiro que se espera, sejam pagas para satisfazer o passivo no decurso normal do negócio.
- b) As taxas de câmbios usadas para valorimetria de activos e passivos cujo valor esteja dependente das flutuações de moeda estrangeira em 31 de Dezembro 2019 foi a seguinte:

31 Dezembro de 2019 - USD 1 = AKZ 482,00

**DEMONSTRAÇÃO DE RESULTADOS**  
**EXERCÍCIO ECONÓMICO 2019**

MOEDA: KWANZAS

DESIGNAÇÃO DAS CONTAS		2019	2018
I	Margem Financeira (II+III)	0,00	0,00
II	Proveitos de instrumentos financeiros activos (1+2)	0,00	0,00
1	Proveitos de aplicação de liquidez	0,00	0,00
2	Proveitos de títulos e valores mobiliários	0,00	0,00
III	(-) Custos de instrumentos financeiros passivos (3+4)	0,00	0,00
3	Custos de captações para liquidez	0,00	0,00
4	Custos de outras captações	0,00	0,00
IV	Resultados de Negociações e Ajustes ao Valor Justo	0,00	0,00
V	Resultado de Operações Cambiais	-46 114 922,00	8 468 023,93
VI	Resultados de Prestação de Serviços Financeiros	89 220 642,00	0,00
VII	(-) Provisões para Flutuações Cambiais	0,00	0,00
VIII	Resultados de Planos de Seguros, Capitalização e Saúde Compl.	0,00	0,00
IX	RESULTADO DE INTERMEDIACAO FINANCEIRA (I+IV+V+VI+VII+VIII)	43 105 720,00	8 468 023,93
X	RESULTADO COM MERCADORIA PRODUTOS E OUTROS SERVIÇOS	5 769 742,00	0,00
XI	(-) Custos administrativos e de comercialização (5+6+7+8+9+10+11)	-41 293 608,00	-10 737 931,37
5	Pessoal	-15 691 937,00	-5 991 632,74
6	Fornecimentos de Terceiros	-24 750 258,00	-4 331 385,33
7	Impostos e Taxas não Incidentes sobre o Resultado	-36 540,00	0,00
8	Penalidades Aplicadas por Autoridades Reguladoras	0,00	0,00
9	Outros Custos Administrativos e de Comercialização	0,00	0,00
10	Depreciação e Amortizações	-814 873,00	-414 913,30
11	Recuperação de Custos	0,00	0,00
XII	(-) Provisões Sobre Outros Valores e Responsabilidades Prováveis	0,00	0,00
XIII	Resultados de Imobilizações	0,00	0,00
XIV	Outros Proveitos e Custos Operacionais	0,00	0,00
XV	OUTROS CUSTOS E PROVEITOS OPERACIONAIS (XI+XII+XIII+XIV)	-41 293 608,00	-10 737 931,37
XVI	Resultado de Actualização Monetária	0,00	0,00
XVII	RESULTADO OPERACIONAL (IX+X+XV+XVI)	7 581 854,00	-2 269 907,44
XVIII	RESULTADO NÃO OPERACIONAL	0,00	0,00
12	Resultados não Aceites Fiscalmente	0,00	0,00
XIX	RESULTADOS ANTES DOS IMPOSTOS E OUTROS ENC.(XVII+XVIII)	7 581 854,00	-2 269 907,44
XX	(-) ENCARGOS SOBRE RESULTADOS CORRENTE	2 274 556,20	0,00
XXI	RESULTADO CORRENTE LIQUIDO (XIX+XX)	5 307 297,80	-2 269 907,44
XX	(-) INTERESSES MINORITÁRIOS	0,00	0,00
XXI	RESULTADO DO EXERCICIO (XXI+XXII)	5 307 297,80	-2 269 907,44

O TÉCNICO DE CONTAS

*João Luís Neto*  
João Luís Neto  
Cédula Nº 201700181 OCPCA



VICTORIA TRANSFER-SOC. DE REMESSA DE VALORES, LDA

Exercício findo em 31 de Dezembro de 2019

BALANÇO  
EXERCÍCIO ECONÓMICO 2019

DESIGNAÇÃO DAS CONTAS	MOEDA: KWANZAS	
	EXERCÍCIOS	
	2019	2018
<b>DISPONIBILIDADE</b>		
Caixa	10 000,00	0,00
Disponibilidades em Inst. Financeiras	208 636 671,00	123 307 443,99
<b>TOTAL DE DISPONIBILIDADES</b>	<b>208 646 671,00</b>	<b>123 307 443,99</b>
<b>APLICAÇÕES DE LIQUIDEZ</b>		
Operações no Mercado Monetário Interfinanceiro	0,00	0,00
Operações de Compra de Títulos de Terceiros c/ A.R.	0,00	0,00
Operações de Vendas de Títulos de Terceiros c/ A.R.	0,00	0,00
Aplicações em Ouro e Outros Metais Preciosos	0,00	0,00
<b>TOTAL DE APLICAÇÕES DE LIQUIDEZ</b>	<b>0,00</b>	<b>0,00</b>
<b>TÍTULOS E VALORES MOBILIARIOS</b>		
Mantidos para Negociação	0,00	0,00
Disponíveis para Venda	0,00	0,00
Mantidos para Vencimento	0,00	0,00
<b>TOTAL DE TÍTULOS E VALORES MOBILIARIOS</b>	<b>0,00</b>	<b>0,00</b>
<b>OPERAÇÕES CAMBIAIS</b>	9 290 939,00	0,00
<b>OUTROS VALORES</b>	<b>96 874 678,00</b>	<b>0,00</b>
Outros Valores de Natureza Civil	96 874 678,00	0,00
<b>IMOBILIZAÇÕES</b>		
Imobilizações Financeiras	0,00	0,00
Imobilizações Corpóreas	3 013 467,00	2 310 931,85
Imobilizações Incorpóreas	2 229 940,00	2 547 349,46
<b>TOTAL DE IMOBILIZAÇÕES</b>	<b>5 243 407,00</b>	<b>4 858 281,31</b>
<b>TOTAL DO ACTIVO</b>	<b>320 055 695,00</b>	<b>128 165 725,30</b>
<b>PASSIVO</b>		
<b>CAPTAÇÃO PARA LIQUIDEZ</b>		
Operações no Mercado Monetário Interfinanceiro	0,00	0,00
Operações de Vendas de Títulos de Próprios c/ Acordo R.	0,00	0,00
Operações de Vendas de Títulos de Terceiros c/ Acordo R.	0,00	0,00
<b>TOTAL DE CAPTAÇÕES PARA LIQUIDEZ</b>	<b>0,00</b>	<b>0,00</b>
<b>OBRIGAÇÕES NO SISTEMA DE PAGAMENTOS</b>	<b>123 258 431,00</b>	<b>0,00</b>
Relações com Correspondentes	123 258 431,00	0,00
<b>OPERAÇÕES CAMBIAIS</b>	<b>46 114 922,00</b>	<b>0,00</b>
<b>OUTRAS CAPTAÇÕES</b>		
Outras captações contratadas	0,00	0,00
<b>ADIANTAMENTOS DE CLIENTES</b>	<b>0,00</b>	<b>0,00</b>
<b>OUTRAS OBRIGAÇÕES</b>	<b>22 644 951,20</b>	<b>5 435 632,68</b>
Encargos Fiscais a Pagar	2 435 206,20	0,00
Outras Obrigações de Natureza Civil	-	-
Outras Obrigações de Natureza Admin. e de Comercialização	20 209 745,00	5 435 632,68
<b>FORNECEDORES COMERCIAIS E INDUSTRIAIS</b>	<b>0,00</b>	<b>0,00</b>
<b>INTERESSES MINORITARIOS</b>		
<b>FUNDOS PRÓPRIOS</b>		
Capital Social	-	0,00
Reservas de Act. Monetária do Capital Social	25 000 000,00	25 000 000,00
Reservas e Fundos	0,00	0,00
Resultado do Exercício	100 000 000,00	100 000 000,00
Resultados Transitados	5 307 297,80	-2 269 907,44
(-) Dividendos Antecipados	-2 269 907,00	0,00
Resultados Alterações de Critérios Contabilísticos	0,00	0,00
(-) Acções ou Quotas Próprias em Tesouraria	0,00	0,00
<b>TOTAL DOS FUNDOS PRÓPRIOS</b>	<b>128 037 390,80</b>	<b>122 730 092,56</b>
<b>TOTAL PASSIVO</b>	<b>320 055 695,00</b>	<b>128 165 725,24</b>

O TÉCNICO DE CONTAS

João Luis Neto

Cédula N.º 201700181 OCPA

A GERÊNCIA

Cristina Susi Andrade Correia




## MAPA DE AMORTIZAÇÕES DOS MEIOS FIXOS

ANO:2019

CÓDIGO CONTA	DESCRIÇÃO	ANO AQUIS.	QTD	VALOR	AQUIS.	%	AMORTIZAÇÕES			VALOR CONTAB.
							ANTERIOR	EXERCÍCIO	ACUMULADA	
1.90	Imobilizações									
1.90.20	Imobilizações Corpóreas									
	Outras Imobilizações Corpóreas	2019	1	3.182.000,00	12,50	-	397.750,00	397.750,00	2.784.250,00	
	Sub Total			3.182.000,00		0,00	397.750,00	397.750,00	2.784.250,00	
1.90.30	Imobilizações Incorpóreas									
	Outras Imobilizações Incorpóreas	2019	1	6.618.000,00	33,33	-	2.205.779,40	2.205.779,40	4.412.220,60	
	Sub Total			6.618.000,00	-	0,00	2.205.779,40	2.205.779,40	4.412.220,60	
	TOTAL GERAL			9.800.000,00	-	0,00	2.603.529,40	2.603.529,40	7.196.470,60	


O TÉCNICO DE CONTAS



João Luis Neto

Cédula Nº 201700181 OCPA

A GERÊNCIA



**V – Notas ao Balanço**

## Nota 4-5 – Imobilizações

O saldo conjunto nas contas de Imobilizações Corpóreas e Incorpóreas em 31 de Dezembro de 2019 representa o valor total de **AKZ 5.243.407,72** estando já desagregado das correspondentes amortizações acumuladas no exercício.

Rubricas	Valores AKZ		
	Saldo inicial	Amort. Acumulado	Saldo final
<b>Imobilizado Corpóreo</b>	<b>3 608 436,31</b>	<b>594 968,91</b>	<b>3 013 467,40</b>
Equipamentos Carg. Transportes	1 200 000,00	399 960,00	800 040,00
Equipamentos Administrativo	2 408 436,31	195 008,91	2 213 427,40
<b>Imobilizado Incorpóreo</b>	<b>2 864 758,00</b>	<b>634 817,68</b>	<b>2 229 940,32</b>
Despesas de Constituição	314 758,00	209 817,68	104 940,32
Sistema de trat. de dados	2 550 000,00	425 000,00	2 125 000,00
<b>Total</b>	<b>6 473 194,31</b>	<b>1 229 786,59</b>	<b>5 243 407,72</b>

## - Movimentos, ocorridos durante o exercício, no valor bruto

Durante o exercício de 2019, a instituição não registou aquisições de imobilizações corpóreas.

Rubricas	Valores AKZ			
	Saldo inicial	Reforço	Valor acumulado	Saldo final
<b>Imobilizado Corpóreo</b>	<b>2 408 436,31</b>	<b>1 200 000,00</b>	<b>594 968,91</b>	<b>3 013 467,40</b>
Equipamentos Carg. Transpo	-	1 200 000,00	399 960,00	800 040,00
Equipamentos Administrativo	2 408 436,31	-	195 008,91	2 213 427,40
<b>Imobilizado Incorpóreo</b>	<b>2 864 758,00</b>	<b>-</b>	<b>634 817,68</b>	<b>2 229 940,32</b>
Despesas de Constituição	314 758,00	-	209 817,68	104 940,32
Sistema de trat. de dados	2 550 000,00	-	425 000,00	2 125 000,00
<b>Total</b>	<b>5 273 194,31</b>	<b>1 200 000,00</b>	<b>1 229 786,59</b>	<b>5 243 407,72</b>

## - Movimentos, ocorridos durante o exercício, nas amortizações acumuladas

Durante o exercício de 2019, a empresa registou os seguintes movimentos nas contas de amortizações acumuladas, respeitando apenas a amortizações realizadas no exercício:

Rubricas	Valores AKZ		
	Saldo Anterior	Exercício	Saldo acumul.
<b>Imobilizado Corpóreo</b>	<b>97 504,46</b>	<b>497 464,46</b>	<b>594 968,92</b>
Equipamentos Carg. Transportes	-	399 960,00	399 960,00
Equipamentos Administrativo	97 504,46	97 504,46	195 008,92
<b>Imobilizado Incorpóreo</b>	<b>317 408,84</b>	<b>317 408,84</b>	<b>634 817,68</b>
Despesas de Constituição	104 908,84	104 908,84	209 817,68
Sistema de trat. de dados	212 500,00	212 500,00	425 000,00
<b>Total</b>	<b>414 913,30</b>	<b>814 873,30</b>	<b>1 229 786,60</b>

## Nota 10 – Disponibilidades

Em 31 de Dezembro de 2019 a instituição, apresenta um saldo em disponibilidades no valor de **AKZ 208.646.671,00** distribuídos nas rubricas disponibilidades em instituições financeiras, conforme extractos bancários devidamente conciliados, bem como o saldo disponível em caixa, comparativamente ao período homólogo, registou um aumento de 69%.

Rubricas	Valores AKZ		
	2019	2018	Desvios
Caixa	10 000,00	75 125 558,96	-100%
Disponib. em Instituições Financeiras	208 636 671,00	48 181 885,03	333%
<b>Total</b>	<b>208 646 671,00</b>	<b>123 307 443,99</b>	<b>69%</b>

## Nota 12 – Fundos Próprios

Os fundos próprios da instituição, estão constituídos conforme se apresenta no quadro abaixo:

Rubricas	Valores AKZ			
	Saldo inicial	Aumentos	Diminuições	Saldo final
Capital Social	25 000 000,00	-	-	25 000 000,00
Reserva Legal	100 000 000,00	-	-	100 000 000,00
Ressultados Transitados	- 2 269 907,00	-	-	- 2 269 907,00
Resultado do Exercício	5 307 297,80	-	-	5 307 297,80
<b>Total</b>	<b>128 037 390,80</b>	<b>-</b>	<b>-</b>	<b>128 037 390,80</b>

O capital social é de **AKZ 25.000.000,00** integralmente realizado em dinheiro, tendo sido constituído adicionalmente reservas legal no valor de **AKZ 100.000.000,00**.

## Nota 19 – Outras Obrigações

A empresa apresentava no final do exercício um saldo de **AKZ 22.654.702,00** correspondente a dívidas com fornecedores, estado e outros credores, ressaltar um aumento na ordem dos 316,8% relativamente ao exercício homólogo.

Rubricas	Valores AKZ		
	2019	2018	Desvios
Outras Obrigações	22 654 702,00	5 435 632,68	316,8%
<b>Total</b>	<b>22 654 702,00</b>	<b>5 435 632,68</b>	<b>316,8%</b>

## VI – Notas a Demonstração de Resultados

**Nota 28 – Custos com Pessoal**

A rubrica custo com pessoal, registou em 31 de Dezembro de 2019, o montante de **AKZ 15.691.937,00**, derivado essencialmente de encargos com salários, subsídios de alimentação e outros custos com pessoal, registando um aumento de 162% face ao exercício anterior.

Rubricas	Valores AKZ		
	2019	2018	Desvios
Custos com Pessoal	15 691 937,00	5 991 632,74	162%
<b>Total</b>	<b>15 691 937,00</b>	<b>5 991 632,74</b>	<b>162%</b>

**Nota 29 – Amortizações**

Em 31 de Dezembro de 2019, a rubrica amortizações, apresentou o valor de **AKZ 814.873,00** referente a depreciação do activo tangível e intangível, tendo sido utilizado para o cálculo das mesmas, o método das quotas constantes, conforme inventário e amortizações dos meios fixos.

Rubricas	Valores AKZ		
	2019	2018	Desvios
Amortizações	814 873,00	414 913,30	96%
<b>Total</b>	<b>814 873,00</b>	<b>414 913,30</b>	<b>96%</b>

**Nota 30 – Fornecimentos e Serviços de Terceiros**

A rubrica fornecimentos e serviços de terceiros apresentavam, em 31 de Dezembro de 2019, o montante de **AKZ 24.750.258,00** um aumento de 471% comparativamente ao período homólogo e apresentam-se distribuídos conforme o quadro abaixo:

Rubricas	Valores AKZ		
	2019	2018	Desvios
Conservação e Reparação	423 076,00	-	100%
Impressos e Mat. Cons. Corrente	447 645,00	-	100%
Comunicação	1 910 316,00	199 710,00	857%
Água e Energia	234 306,00	210 893,76	11%
Transportes, Deslocações e Alojamento	40 350,00	46 880,00	-14%
Publicidade	17 197,00	144 000,00	-88%
Segurança	2 081 875,00	2 540 750,00	-18%
Honorários e Avenças	100 000,00	-	100%
Auditorias, Serviços de Informática	10 441 275,00	41 727,06	24923%
Rendas e Alugueres	1 096 200,00	960 000,00	14%
Outros Fornecimentos	7 958 018,00	187 424,51	4146%
<b>Total</b>	<b>24 750 258,00</b>	<b>4 331 385,33</b>	<b>471%</b>

VICTORIA TRANSFER-SOC. DE REMESSA DE VALORES, LDA

Exercício findo em 31 de Dezembro de 2019

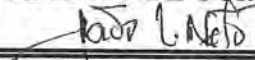
**Nota 35 - Impostos Sobre o Rendimento**

A VICTORIA TRANSFER, LDA., está sujeita ao regime fiscal vigente em Angola, a luz da reforma fiscal, é considerado como contribuinte do Grupo A, o Imposto industrial do exercício é determinado com base na taxa normal de 30% sobre o valor total dos resultados antes do imposto apurados no exercício e expressos no mapa de demonstração de resultados. Importa salientar, que em função do lucro registado no exercício, foi apurado o imposto industrial.


Rubricas	Valores AKZ	
	2019	2018
Resultado Contabilístico	7 581 854,00 -	2 269 907,44
Correcoes para efeitos fiscais:	-	-
<b>A crescer</b>		
Resultados Financeiros	-	-
Resultado não operacional	-	-
<b>Deduções à Materia colectavel</b>		
Proveitos e ganhos não tributaveis	-	-
Prejuizos Fiscais (artigo 48.º) CII	- 2 269 907,44	-
<b>Lucro Tributavel</b>	<b>5 311 946,56</b>	-
Taxa Nominal do Imposto	30%	0%
Imposto Sobre os Lucros	1 593 583,97	-
<b>Dedução à colecta</b>		
Liquidações Provisórias	-	-
Créditos Fiscais Exercios Anterior	-	-
Retenção na Fonte	-	-
<b>Total a pagar</b>	<b>1 593 583,97</b>	-

Luanda, 26 de Maio de 2020

**O TÉCNICO DE CONTAS**

  
 João Luis Neto  
 Cédula Nº 201700181 OCPA

**A GERÊNCIA**

  
 Crispina José Andrade Sousa

**VII - Anexos**



ACTA N.º 013/VT-R/2020



Aos 27 dias do mês de Maio de dois mil e vinte, pelas dez horas, reuniram em Assembleia Geral Extraordinária, os sócios da sociedade por quotas "VICTORIA TRANSFER - Sociedade de Remessa de Valores, LIMITADA" Matriculada na Conservatória do Registo Comercial de Luanda, com o Capital Social de Kz 25.000.000,00 (Vinte e Cinco Milhões de Kwanzas), com sede no Condomínio Mirantes Casa C1, Talatona, Luanda - Angola T. Móvel +244 222 743243 NIF. n.º 5417475726

A Assembleia constituiu-se sem observância de formalidades prévias, nos termos do art. 57º da Lei das Sociedades Comerciais, pois estavam presentes todos os sócios e todos se manifestaram de acordo em deliberar sobre a seguinte Ordem de Trabalho:

Ponto único: consentimento da Sociedade relativamente a aprovação do Relatório e Contas referente ao Exercício Económico de 2019.

Aberta a sessão e explicadas as notas sobre as demonstrações financeiras, foi por unanimidade deliberado e aprovada as contas do referido Exercício, cifrado no resultado positivo de Kz 5.307.297,80 (Cinco Milhões, Trezentos e Sete Mil, Duzentos e Noventa e Sete Kwanzas e Oitenta Cêntimos).

Nada mais havendo a tratar, foi a sessão encerrada, tendo da mesma sido lavrada a presente acta que vai ser assinada por todos os sócios

Sócios:

X Manuelina E.F. Rita Da  
Marcolino M. Bueli.

## Relatório do Auditor Independente

À

**ADMINISTRAÇÃO E SÓCIOS DA VICTORIA TRANSFER-  
SOCIEDADE DE REMESSA DE VALORES, LDA.**

Auditamos as demonstrações financeiras anexas da VICTORIA TRANSFER – Sociedade de Remessa de Valores, Lda.

Que compreende o balanço em 31 de Dezembro de 2019 que evidencia um total de 320.055.695,00 Kwanzas e fundos próprios de 122.730.093,00 Kwanzas, incluindo um resultado líquido positivo de 5.307.297,80 Kwanzas.

### **Responsabilidade do Conselho de Gerência**

O Conselho de Gerência é responsável pela apresentação de modo apropriado das demonstrações financeiras de acordo com os princípios contabilísticos geralmente aceites na República de Angola, conforme Plano Contabilístico das Instituições Financeiras (CONTIF), e pelo controlo interno que determine ser necessário para possibilitar a preparação de demonstrações financeiras e isentas de distorções material devido a fraude ou erro.

### **Responsabilidade do Auditor**

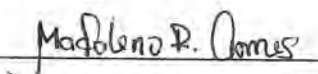
A nossa responsabilidade consiste em expressar uma opinião independente sobre estas demonstrações financeiras com base na nossa auditoria, a qual foi conduzida de acordo com as normas técnicas da ordem dos contabilistas e peritos contabilistas de Angola. Estas normas exigem que cumpramos requisitos éticos e que planeamos e executamos auditoria para obter segurança razoável sobre se as demonstrações financeiras estão isentas de distorção material.

Uma auditoria envolve executar procedimentos para obter prova de auditoria acerca das quantias e divulgações constantes das demonstrações financeiras. A nossa análise, entre outros procedimentos, considerou a relevância dos saldos, os controlos internos, inclui também, avaliar a apresentação das demonstrações financeiras. Estamos convictos que a prova de auditoria que obtivemos é suficiente e apropriada para proporcionar uma base para nossa opinião de auditoria.

### **Opinião**

Em nossa opinião, as demonstrações financeiras referidas, representam adequadamente em todos os aspectos materialmente relevante, a posição financeira e patrimonial da **VICTORIA TRANSFER – Sociedade de Remessa de Valores, Lda**, em 31 de Dezembro de 2019 e o seu desempenho financeiro relativo ao exercício findo naquela data, elaborado de acordo com os Princípios Fundamentais de Contabilidade.

Luanda, 27 de Maio de 2020



Madaleno R. Gomes

Cédula n.º 2014079 (OCPCA)

**VICTORIA TRANSFER ,LDA**

**Município de Belas, Condomínio Mirantes Casa nº 5**

**Luanda-Angola**

**NIF:5417475726**

Tipo de Relatório: BalanceteCB

Data: 31/12/2019

Nº	Conta	Descrição	Saldo Anterior	Movimento Acumulado		Movimento do Período		Saldo Final
				Débito	Crédito	Débito	Crédito	
1	1	ACTIVO	262 980 179,00	1 425 771 468,00	1 105 715 776,00	1 114 365 062,00	1 057 289 549,00	320 055 692,00
2	1.10	DISPONIBILIDADES	160 756 294,00	744 956 677,00	536 310 006,00	560 389 062,00	512 498 685,00	208 646 671,00
3	1.10.10	Caixa	1 672 289,00	28 961 109,00	28 951 109,00	3 477 500,00	5 139 789,00	10 000,00
4	1.10.10.10	VALORES EM TESOURARIA	3 344 578,00	57 922 218,00	57 902 218,00	6 955 000,00	10 279 578,00	20 000,00
5	1.10.10.10.01	Notas e Moedas Nacionais	1 672 289,00	28 961 109,00	28 951 109,00	3 477 500,00	5 139 789,00	10 000,00
6	1.10.10.10.01.2	Fundo de Manelo	1 672 289,00	28 961 109,00	28 951 109,00	3 477 500,00	5 139 789,00	10 000,00
7	1.10.30	Disponibilidades em Instituições Financeiras	159 084 005,00	715 995 568,00	507 358 897,00	556 911 562,00	507 358 896,00	208 636 671,00
8	1.10.30.10	Moeda Nacional - Bancos	159 084 005,00	715 995 568,00	507 358 897,00	556 911 562,00	507 358 896,00	208 636 671,00
9	1.10.30.10.20	BFA - MN	43 544 500,00	166 830 215,00	107 774 462,00	1 23 285 715,00	107 774 462,00	59 055 753,00
10	1.10.30.10.60	BCH - MN	115 539 506,00	543 165 352,00	399 584 434,00	427 625 846,00	399 584 434,00	143 580 918,00
11	1.10.30.10.70	B.M.A. - MN	-1,00	1,00	1,00	1,00	0,00	0,00
12	1.10.30.10.90	B.I.R. - MN	0,00	6 000 000,00	0,00	6 000 000,00	0,00	6 000 000,00
13	1.60	OPERAÇÕES CAMBIAIS	0,00	553 976 000,00	544 685 061,00	553 976 000,00	544 685 061,00	9 290 939,00
14	1.60.10	Provetos por Compra e Venda de Moedas Estrangeiras a Receber	0,00	553 976 000,00	544 685 061,00	553 976 000,00	544 685 061,00	9 290 939,00
15	1.80	OUTROS VALORES	96 874 675,00	120 365 597,00	23 490 922,00	0,00	0,00	96 874 678,00
16	1.80.30	Outros Valores de Natureza Cível	96 874 675,00	120 365 597,00	23 490 922,00	0,00	0,00	96 874 678,00
17	1.80.30.80	DEVEDORES DIVERSOS	96 874 675,00	120 365 597,00	23 490 922,00	0,00	0,00	96 874 678,00
18	1.90	IMOBILIZAÇÕES	5 349 210,00	6 473 194,00	1 229 787,00	0,00	105 803,00	5 243 407,00
19	1.90.20	Imobilizações Corpóreas	3 013 467,00	3 608 436,00	594 969,00	0,00	0,00	3 013 467,00
20	1.90.20.20	MÓVEIS, UTENSÍLIOS, INSTALAÇÕES E EQUIPAMENTOS	3 608 436,00	3 608 436,00	0,00	0,00	0,00	3 608 436,00
21	1.90.20.20.10	Mobiliário e Material	3 608 436,00	3 608 436,00	0,00	0,00	0,00	3 608 436,00
22	1.90.20.90	(-) DEPRECIACÕES ACUMULADAS	-594 969,00	0,00	594 969,00	0,00	0,00	-594 969,00
23	1.90.20.90.10	Dep.Ac.de Imob.Serv.Próp.	-594 969,00	0,00	594 969,00	0,00	0,00	-594 969,00
24	1.90.20.90.10.20	Amort.Acum.de Mob.e Material	-594 969,00	0,00	594 969,00	0,00	0,00	-594 969,00
25	1.90.30	Imobilizações Incorpóreas	2 335 743,00	2 864 758,00	634 818,00	0,00	105 803,00	-594 969,00
26	1.90.30.10	SISTEMAS DE TRATAMENTO AUTOMÁTICO DE DADOS (SOFTWARE)	2 550 000,00	2 550 000,00	0,00	0,00	0,00	2 229 940,00
27	1.90.30.10.20	Software ORIS. (Donis-Software)	2 550 000,00	2 550 000,00	0,00	0,00	0,00	2 550 000,00



67	5.10.10.80	RESULTADOS DE PRESTAÇÃO DE SERVIÇOS FINANCEIROS	-41 648 312,00	36 974 431,00	126 195 073,00	8 072 012,00	55 644 342,00	-89 220 642,00
68	5.10.10.80.10	PROVEITOS DE PRESTAÇÃO DE SERVIÇOS	-70 550 731,00	0,00	126 195 073,00	0,00	55 644 342,00	-126 195 073,00
69	5.10.10.80.20	CUSTOS DE COMISSÕES E CUSTÓDIAS	28 902 419,00	36 974 431,00	0,00	8 072 012,00	0,00	36 974 431,00
70	5.10.10.80.20.02	Comissões e Despesas Bancárias	5 221 075,00	11 508 635,00	0,00	6 287 560,00	0,00	11 508 635,00
71	5.10.10.80.20.10	Comissões Por Operações Cambiais	23 681 344,00	25 465 796,00	0,00	1 784 452,00	0,00	25 465 796,00
72	5.10.75	Resultados com Mercadorias, Produtos e Outros Serviços	-5 769 742,00	0,00	5 769 742,00	0,00	0,00	-5 769 742,00
73	5.10.75.10	PROVEITOS BRUTOS DE VENDA DE MERCADORIAS, PRODUTOS E OUTROS SERVIÇOS	-5 769 742,00	0,00	5 769 742,00	0,00	0,00	-5 769 742,00
74	5.10.80	Outros Custos e Proveitos Operacionais	35 336 820,00	41 293 608,00	0,00	5 956 788,00	0,00	41 293 608,00
75	5.10.80.10	CUSTOS ADMINISTRATIVOS E DE COMERCIALIZAÇÃO	35 336 820,00	41 293 608,00	0,00	5 956 788,00	0,00	41 293 608,00
76	5.10.80.10.10	PESSOAL	11 001 003,00	15 691 937,00	0,00	4 690 934,00	0,00	15 691 937,00
77	5.10.80.10.10.20	Empregados	11 001 003,00	15 691 937,00	0,00	4 690 934,00	0,00	15 691 937,00
78	5.10.80.10.10.20.10	Empregados	8 503 214,00	12 031 029,00	0,00	3 527 815,00	0,00	12 031 029,00
79	5.10.80.10.10.20.21	Encargos Sobre Remunerações - Pessoal	468 592,00	698 922,00	0,00	230 330,00	0,00	698 922,00
80	5.10.80.10.10.20.30	Outras Despesas com Pessoal	2 029 197,00	2 961 986,00	0,00	932 789,00	0,00	2 961 986,00
81	5.10.80.10.20	FORNECIMENTOS E SERVIÇOS DE TERCEIROS	23 626 747,00	24 750 258,00	0,00	1 123 511,00	0,00	24 750 258,00
82	5.10.80.10.20.10	Comunicações	3 612 660,00	3 820 632,00	0,00	207 972,00	0,00	3 820 632,00
83	5.10.80.10.20.10.10	Comunicações	1 806 330,00	1 910 316,00	0,00	103 986,00	0,00	1 910 316,00
84	5.10.80.10.20.20	Água e Energia	341 512,00	468 612,00	0,00	127 100,00	0,00	468 612,00
85	5.10.80.10.20.20.10	Água	0,00	35 050,00	0,00	35 050,00	0,00	35 050,00
86	5.10.80.10.20.20.20	Energia	170 756,00	199 256,00	0,00	28 500,00	0,00	199 256,00
87	5.10.80.10.20.30	Transportes, Deslocações e Alojamentos	30 350,00	40 350,00	0,00	10 000,00	0,00	40 350,00
88	5.10.80.10.20.30.20	Transportes	30 350,00	40 350,00	0,00	10 000,00	0,00	40 350,00
89	5.10.80.10.20.40	Publicações, Publicidade e Propaganda	17 197,00	17 197,00	0,00	0,00	0,00	17 197,00
90	5.10.80.10.20.40.20	Publicidade	17 197,00	17 197,00	0,00	0,00	0,00	17 197,00
91	5.10.80.10.20.50	Segurança, Conservação e Reparação	24 000,00	423 076,00	0,00	399 076,00	0,00	423 076,00
92	5.10.80.10.20.50.10	De outros Equipamentos/Viaturas	24 000,00	423 076,00	0,00	399 076,00	0,00	423 076,00
93	5.10.80.10.20.60	Auditorias, Consultorias e Outros Serviços Técnicos Especializados	12 523 150,00	12 623 150,00	0,00	100 000,00	0,00	12 623 150,00
94	5.10.80.10.20.60.10	Avenças e Honorários	0,00	100 000,00	0,00	100 000,00	0,00	100 000,00
95	5.10.80.10.20.60.20	De Segurança e Vigilância	2 081 875,00	2 081 875,00	0,00	0,00	0,00	2 081 875,00
96	5.10.80.10.20.60.30	Serv. Esp. de Inf. - Assist Técnica	10 441 275,00	10 441 275,00	0,00	0,00	0,00	10 441 275,00
97	5.10.80.10.20.80	Aluguéis	1 081 200,00	1 096 200,00	0,00	15 000,00	0,00	1 096 200,00
98	5.10.80.10.20.90	Materiais Diversos	169 568,00	895 290,00	0,00	725 722,00	0,00	895 290,00
99	5.10.80.10.20.90.10	Impressos e Mat.de consumo corrente	84 784,00	447 645,00	0,00	362 861,00	0,00	447 645,00
100	5.10.80.10.20.99	Outros Fornecimentos de Terceiros	7 888 980,00	7 958 018,00	0,00	69 038,00	0,00	7 958 018,00
101	5.10.80.10.20.99.10	Combustíveis	321 739,00	381 198,00	0,00	59 459,00	0,00	381 198,00
102	5.10.80.10.20.99.20	Materiais de Higiene e Limpeza	250,00	5 780,00	0,00	5 530,00	0,00	5 780,00
103	5.10.80.10.20.99.30	Diversos	7 566 991,00	7 571 040,00	0,00	4 049,00	0,00	7 571 040,00
104	5.10.80.10.30	IMPOSTOS E TAXAS NÃO INCIDENTES SOBRE O RESULTADO	0,00	36 540,00	0,00	36 540,00	0,00	36 540,00
105	5.10.80.10.30.10	IMPOSTOS E TAXAS NÃO INCIDENTES SOBRE O RESULTADO	0,00	36 540,00	0,00	36 540,00	0,00	36 540,00

106	5.10.80.10.90	DEPRECIACOES E AMORTIZACOES																			
107	5.10.80.10.90.05	(-) Depreciaes E Amortizaes Outras Imobilizaes Incorpoas	709 070,00	814 873,00	0,00	105 803,00	0,00	0,00	0,00	0,00	0,00	0,00	814 873,00								
108	5.10.80.10.90.10	Amort. de Imob. Incorpoas	244 108,00	279 078,00	0,00	34 970,00	0,00	0,00	0,00	0,00	0,00	0,00	279 078,00								
109	5.10.80.10.90.30	Amort. de Mobil. e Material	0,00	70 833,00	0,00	70 833,00	0,00	0,00	0,00	0,00	0,00	0,00	70 833,00								
110	5.30	ENCARGOS SOBRE O RESULTADO CORRENTE	464 962,00	464 962,00	0,00	0,00	0,00	0,00	0,00	0,00	0,00	0,00	464 962,00								
111	5.30.10	Impostos sobre o Resultado	0,00	2 274 556,00	0,00	2 274 556,00	0,00	0,00	0,00	0,00	0,00	0,00	2 274 556,00								
112	5.30.10.10	Imposto Industrial	0,00	2 274 556,00	0,00	2 274 556,00	0,00	0,00	0,00	0,00	0,00	0,00	2 274 556,00								
113	Total		0,00	2 114 093 048,00	2 114 093 051,00	1 731 967 903,00	1 731 967 904,00	0,00	0,00	0,00	0,00	0,00	0,00								